


Держстат

Дані важливі

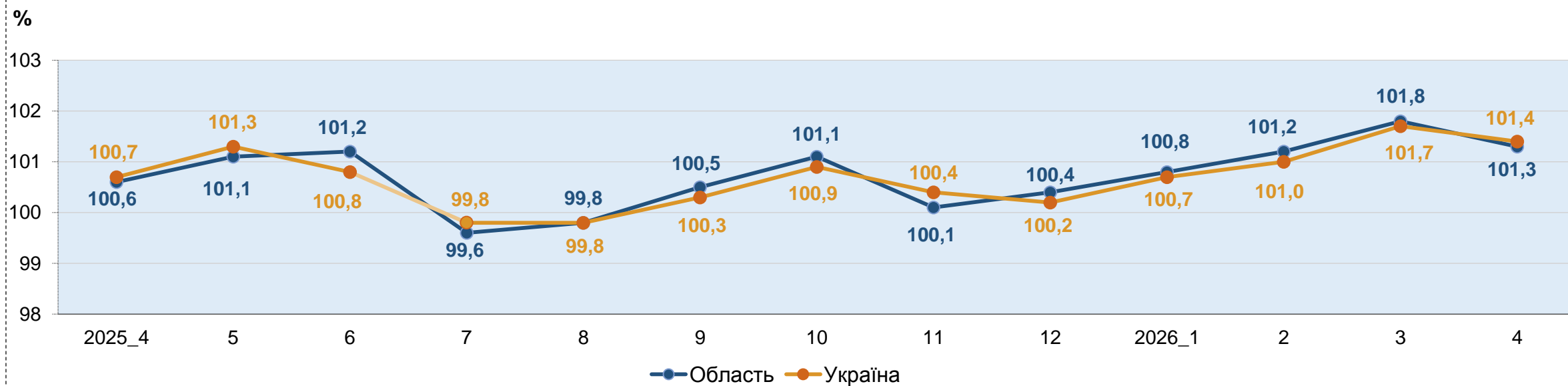


Індекси споживчих цін у Тернопільській області у квітні 2026 року

101,3%

ГУС У
ТЕРНОПІЛЬСЬКІЙ
ОБЛАСТІ

ІНДЕКСИ СПОЖИВЧИХ ЦІН (% до попереднього місяця)



	Грудень до грудня попереднього року, %	
	Тернопільська область	Україна ^①
2021	109,5	110,0
2022	125,4	126,6
2023	104,4	105,1
2024	112,6	112,0
2025	106,9	108,0

¹ Дані за 2021 рік наведено без урахування тимчасово окупованої території Автономної Республіки Крим, м. Севастополя та частини тимчасово окупованої території Донецької та Луганської областях, за 2022-2025 роки - без урахування тимчасово окупованих російською федерацією територій та частини територій, на яких ведуться (велися) бойові дії.

	Квітень 2026, %	
	Тернопільська область	Україна ^①
до березня 2026	101,3	101,4
до грудня 2025	105,2	104,9
до квітня 2025	109,2	108,6

¹ Без урахування тимчасово окупованих російською федерацією територій та частини територій, на яких ведуться (велися) бойові дії.

ЗМІНИ СПОЖИВЧИХ ЦІН

(приріст/зниження (-), %)

Продукти харчування та безалкогольні напої

(до попереднього місяця)



Квітень 2026 до березня 2026

ТЕРНОПІЛЬСЬКА ОБЛАСТЬ

Подорожчало

	Цукор	▲ +5,4%
	Хліб і хлібопродукти	▲ +5,1%
	Риба та продукти з риби	▲ +3,6%
	Безалкогольні напої	▲ +2,9%
	Фрукти	▲ +1,9%

	М'ясо та м'ясопродукти	▲ +1,1%
--	------------------------	---------

Подешевшало

	Овочі	▼ -4,1%
	Молоко, сир та яйця	▼ -1,5%
	Олія та жири	▼ -0,3%

УКРАЇНА

Подорожчало

	Хліб і хлібопродукти	▲ +5,2%
	Цукор	▲ +3,6%
	Риба та продукти з риби	▲ +2,3%
	М'ясо та м'ясопродукти	▲ +1,9%
	Фрукти	▲ +1,8%

	Овочі	▲ +1,8%
	Безалкогольні напої	▲ +0,6%
	Олія та жири	▲ +0,5%

Подешевшало

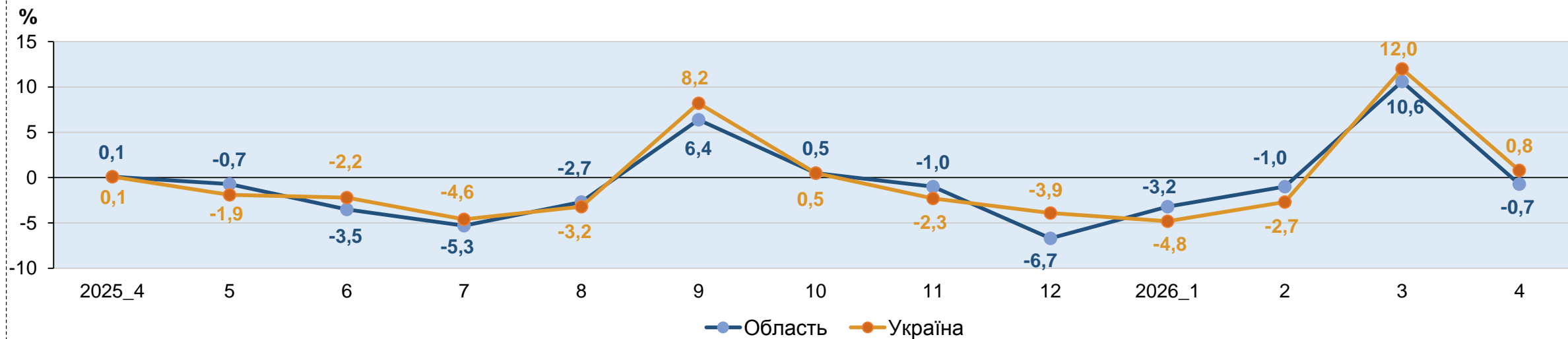
	Молоко, сир та яйця	▼ -0,7%
--	---------------------	---------

ЗМІНИ СПОЖИВЧИХ ЦІН

(приріст/зниження (-), %)

Одяг і взуття

(до попереднього місяця)



Квітень 2026 до березня 2026

ТЕРНОПІЛЬСЬКА ОБЛАСТЬ

Подорожчало



Одяг для хлопчиків, дівчаток та немовлят

▲ +1,0%



Взуття для чоловіків

▼ -1,3%



Взуття для хлопчиків, дівчаток та немовлят

▼ -1,2%

Подешевшало



Взуття для жінок

▼ -2,1%



Одяг для чоловіків

▼ -0,9%

УКРАЇНА

Подорожчало



Взуття для жінок

▲ +1,4%



Взуття для чоловіків

▲ +1,3%



Взуття для хлопчиків, дівчаток та немовлят

▲ +0,9%



Одяг для чоловіків

▲ +0,8%



Одяг для хлопчиків, дівчаток та немовлят

▲ +0,5%

Подешевшало



Одяг для жінок

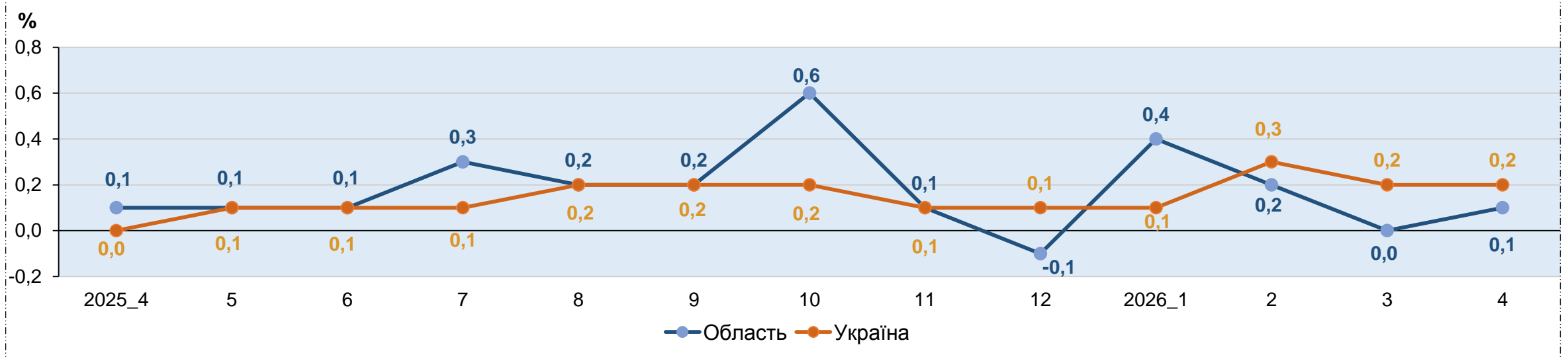
▼ -0,1%

ЗМІНИ СПОЖИВЧИХ ЦІН

(приріст/зниження (-), %)

Житло, вода, електроенергія, газ та інші види палива

(до попереднього місяця)



Квітень 2026 до березня 2026

ТЕРНОПІЛЬСЬКА ОБЛАСТЬ

Подорожчало



Утримання та ремонт житла

▲ +0,2%

УКРАЇНА

Подорожчало



Прибирання сміття

▲ +2,3%



Утримання та ремонт житла

▲ +1,2%



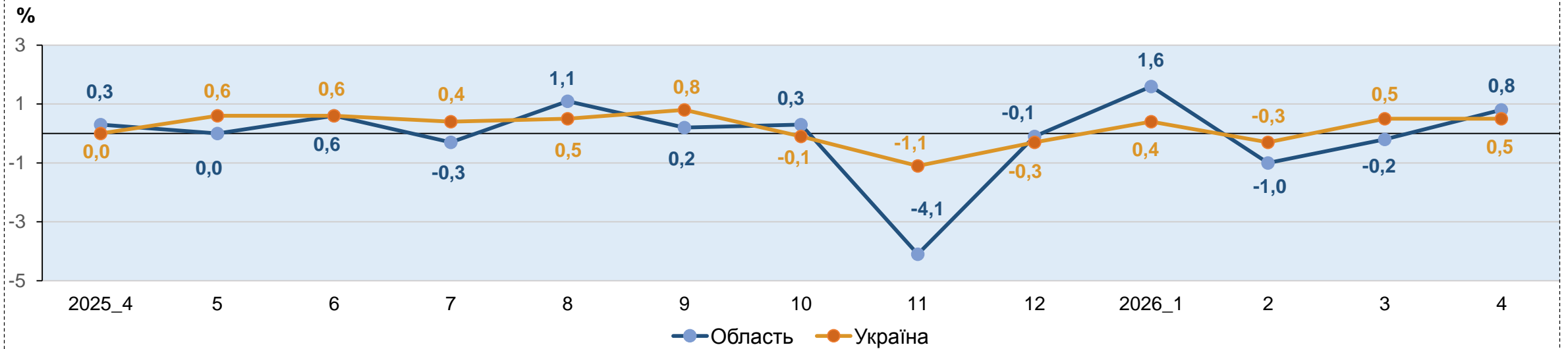
Фактична плата за житло (оренда житла)

▲ +0,9%

ЗМІНИ СПОЖИВЧИХ ЦІН

(приріст/зниження (-), %)

Охорона здоров'я (до попереднього місяця)



Квітень 2026 до березня 2026

ТЕРНОПІЛЬСЬКА ОБЛАСТЬ

Подорожчало



Амбулаторні послуги



+1,6%



Фармацевтична продукція, медичні товари та обладнання



+0,8%

УКРАЇНА

Подорожчало



Амбулаторні послуги



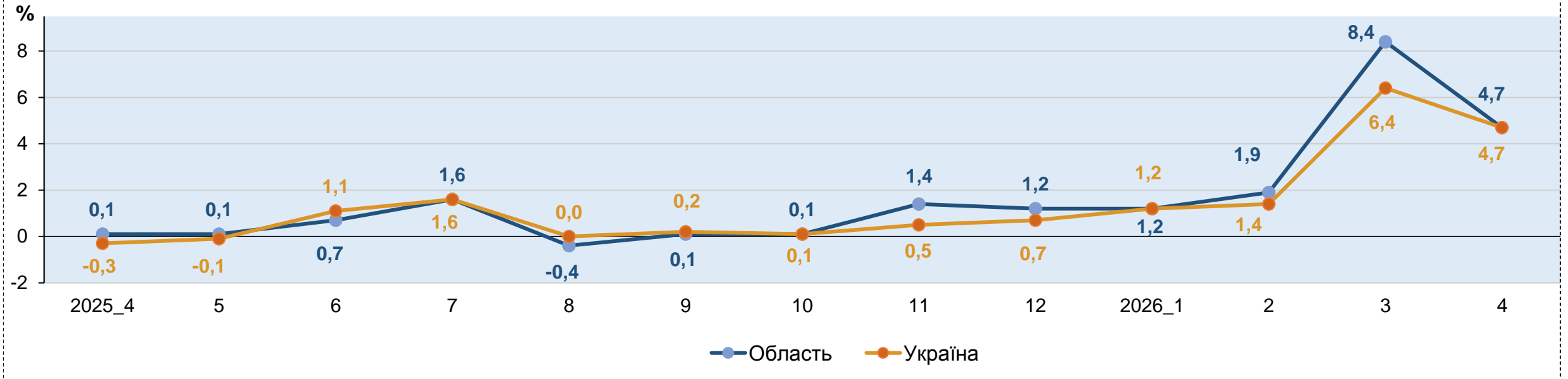
+1,6%

ЗМІНИ СПОЖИВЧИХ ЦІН

(приріст/зниження (-), %)

Транспорт

(до попереднього місяця)



Квітень 2026 до березня 2026

Подорожчало

ТЕРНОПІЛЬСЬКА ОБЛАСТЬ



Паливо та мастила

▲ +8,3%



Автодорожній пасажирський транспорт

▲ +6,9%



Залізничний пасажирський транспорт

▲ +1,4%



Купівля транспортних засобів

▲ +0,3%

Подорожчало

УКРАЇНА



Паливо та мастила

▲ +7,9%



Автодорожній пасажирський транспорт

▲ +6,5%



Залізничний пасажирський транспорт

▲ +4,4%



Купівля транспортних засобів

▲ +0,8%

ЗМІНИ СПОЖИВЧИХ ЦІН

(приріст/зниження (-), %)

Освіта

(до попереднього місяця)



Квітень 2026 до березня 2026

ТЕРНОПІЛЬСЬКА ОБЛАСТЬ

Без змін

УКРАЇНА

Подорожчало



Курси іноземних мов



+0,3%



Дошкільна та початкова освіта



+0,2%