



ДЕРЖАВНА СЛУЖБА СТАТИСТИКИ УКРАЇНИ
ГОЛОВНЕ УПРАВЛІННЯ СТАТИСТИКИ У ТЕРНОПІЛЬСЬКІЙ ОБЛАСТІ

Індекси споживчих цін у Тернопільській області у лютому 2022 року

101,2%

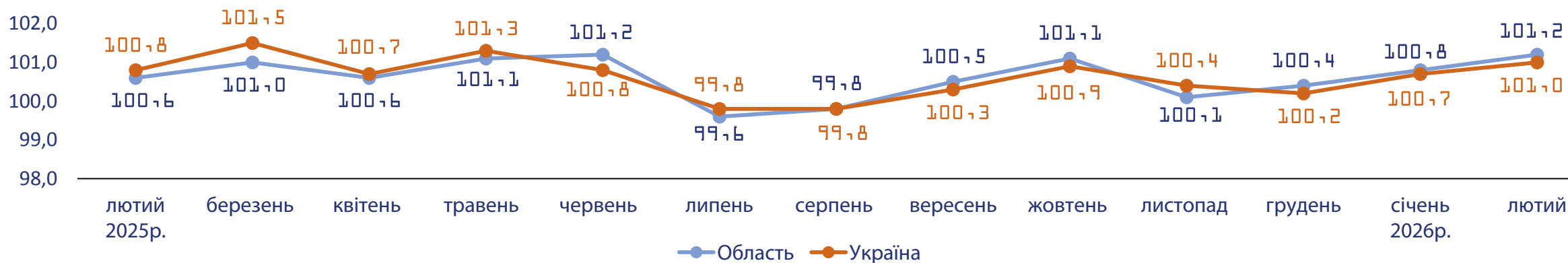


ТЕРНОПІЛЬ

Держстат
Дані важливі



ІНДЕКСИ СПОЖИВЧИХ ЦІН (до попереднього місяця, відсотків)



Грудень до грудня попереднього року, Відсотків		
	Тернопільська область	Україна
2021	109,5	110,0 ¹
2022	125,4	126,6 ²
2023	104,4	105,1 ²
2024	112,6	112,0 ²
2025	106,9	108,0 ²

Лютий 2026р.		
	Тернопільська область	Україна ¹
до січня 2026р.	101,2	101,0
до грудня 2025р.	102,0	101,7
до лютого 2025р.	107,6	107,6

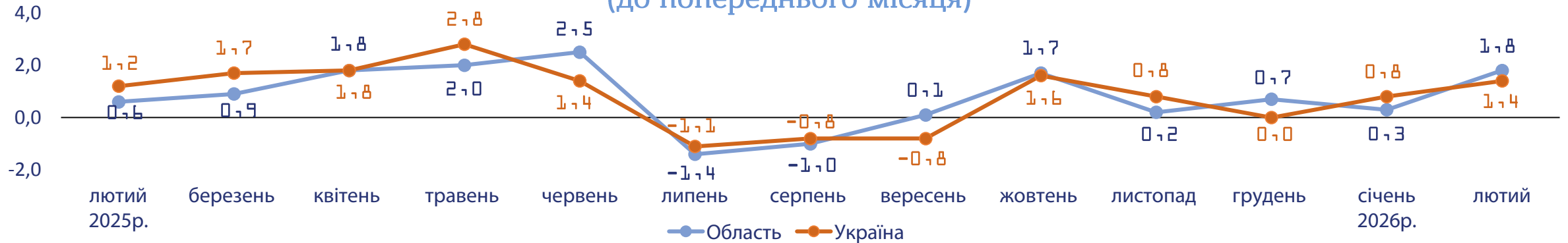
¹ Без урахування тимчасово окупованих російською федерацією територій та частини територій, на яких ведуться (велися) бойові дії.

¹ Без урахування тимчасово окупованої території Автономної Республіки Крим, м. Севастополя та частини тимчасово окупованої території Донецької та Луганської областях.

² Без урахування тимчасово окупованих російською федерацією територій та частини територій, на яких ведуться (велися) бойові дії.

ЗМІНИ СПОЖИВЧИХ ЦІН (приріст/зниження (-), відсотків)

Продукти харчування та безалкогольні напої (до попереднього місяця)



Лютий 2026 до січня 2026

Подорожчало

ТЕРНОПІЛЬСЬКА ОБЛАСТЬ

	Овочі	▲ +15,8%
	Фрукти	▲ +8,7%
	Риба та продукти з риби	▲ +4,1%
	Молоко, сир та яйця	▲ +2,2%
	Олія та жири	▲ +2,0%

	Хліб і хлібопродукти	▲ +1,6%
	Безалкогольні напої	▲ +0,4%
<u>Подешевшало</u>		
	М'ясо та м'ясопродукти	▼ -3,3%
	Цукор	▼ -2,6%

Подорожчало

УКРАЇНА

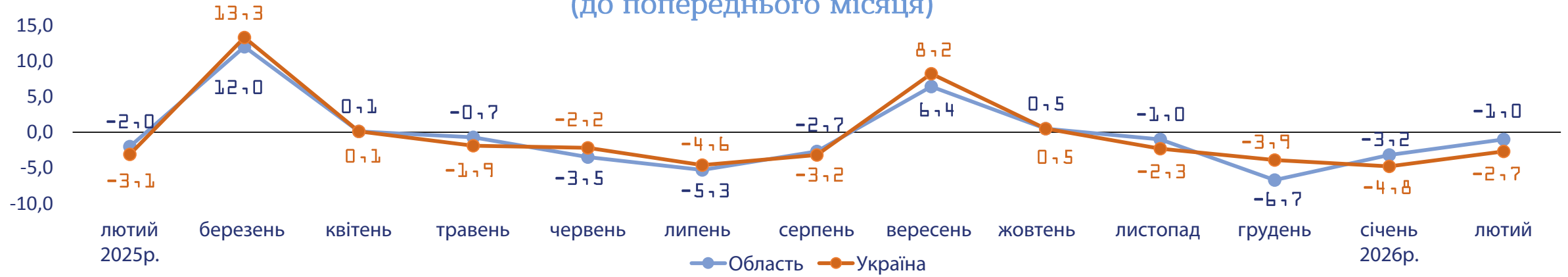
	Овочі	▲ +13,0%
	Фрукти	▲ +6,1%
	Риба та продукти з риби	▲ +1,7%
	Хліб і хлібопродукти	▲ +1,5%
	Молоко, сир та яйця	▲ +0,5%

	Безалкогольні напої	▲ +0,4%
	Олія та жири	▲ +0,3%
<u>Подешевшало</u>		
	М'ясо та м'ясопродукти	▼ -1,2%
	Цукор	▼ -0,9%

ЗМІНИ СПОЖИВЧИХ ЦІН (приріст/зниження (-), відсотків)

Одяг і взуття

(до попереднього місяця)



Лютий 2026 до січня 2026

ТЕРНОПІЛЬСЬКА ОБЛАСТЬ

Подешевшало



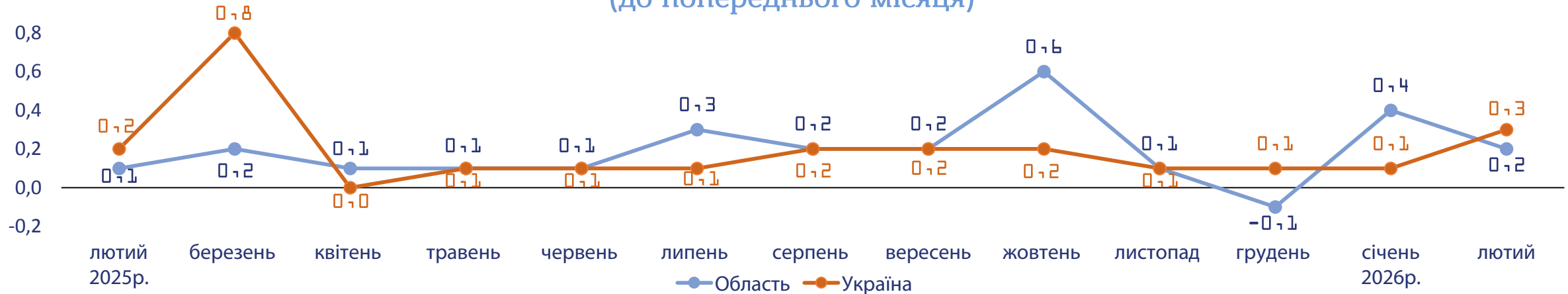
УКРАЇНА

Подешевшало



ЗМІНИ СПОЖИВЧИХ ЦІН (приріст/зниження (-), відсотків)


Житло, вода, електроенергія, газ та інші види палива (до попереднього місяця)




Лютий 2026 до січня 2026

ТЕРНОПІЛЬСЬКА ОБЛАСТЬ

Подорожчало


 Фактична плата за житло (оренда житла) ▲ +1,1%

 Утримання та ремонт житла ▲ +0,4%

УКРАЇНА

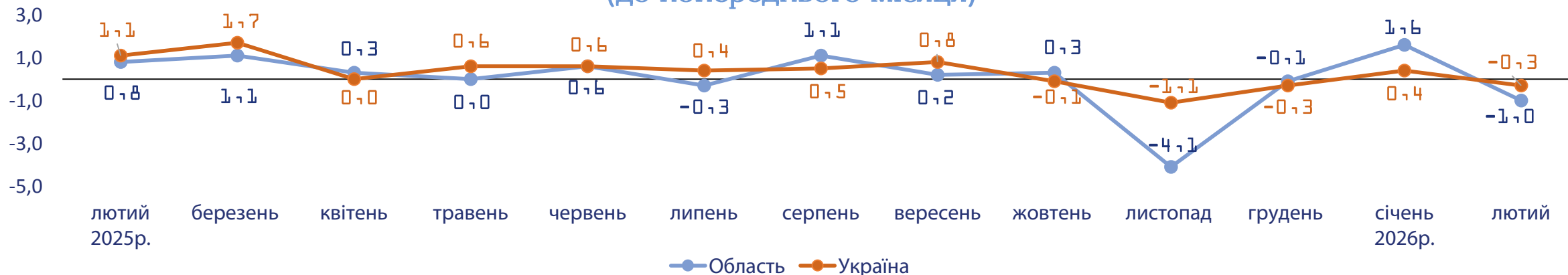
Подорожчало

 Утримання та ремонт житла ▲ +0,8%

 Фактична плата за житло (оренда житла) ▲ +0,6%

ЗМІНИ СПОЖИВЧИХ ЦІН (приріст/зниження (-), відсотків)

Охорона здоров'я (до попереднього місяця)



Лютий 2026 до січня 2026

ТЕРНОПІЛЬСЬКА ОБЛАСТЬ

УКРАЇНА

Подорожчало



Амбулаторні послуги

▲ +1,9%

Подешевшало



Фармацевтична продукція, медичні товари та обладнання

▼ -2,9%

Подорожчало



Амбулаторні послуги

▲ +0,9%

Подешевшало



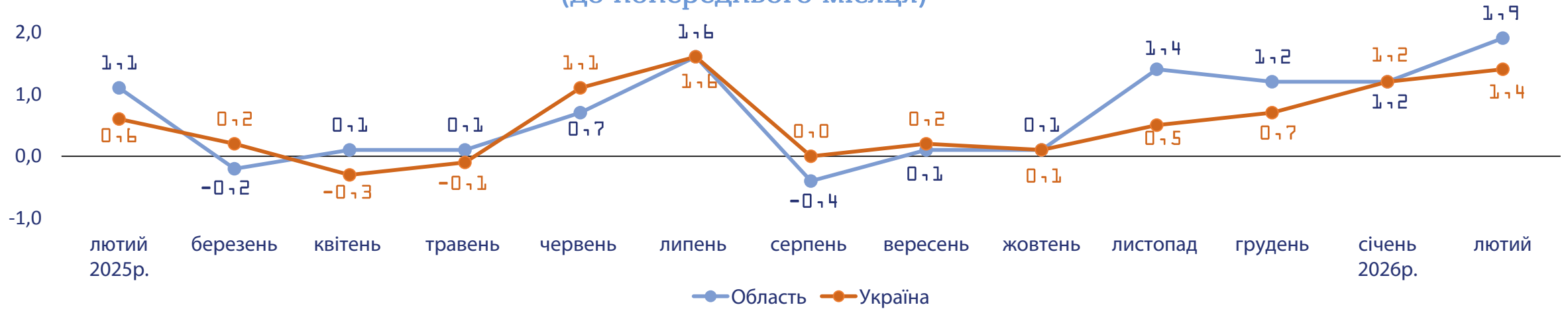
Фармацевтична продукція, медичні товари та обладнання

▼ -1,1%

ЗМІНИ СПОЖИВЧИХ ЦІН (приріст/зниження (-), відсотків)

Транспорт

(до попереднього місяця)



Лютий 2026 до січня 2026

ТЕРНОПІЛЬСЬКА ОБЛАСТЬ

Подорожчало



Паливо та мастила ▲ +3,6%



Автодорожній пасажирський транспорт ▲ +1,9%



Купівля транспортних засобів ▲ +0,9%

Подешевшало



Залізничний пасажирський транспорт ▼ -2,3%

УКРАЇНА

Подорожчало



Паливо та мастила ▲ +3,3%



Автодорожній пасажирський транспорт ▲ +1,0%



Купівля транспортних засобів ▲ +0,2%

Подешевшало

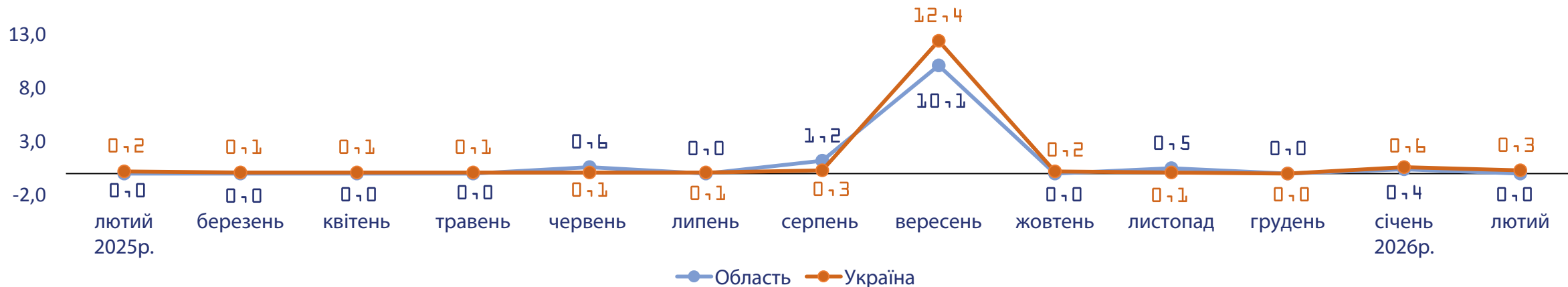


Залізничний пасажирський транспорт ▼ +2,2%

ЗМІНИ СПОЖИВЧИХ ЦІН (приріст/зниження (-), відсотків)

Освіта

(до попереднього місяця)



Лютий 2026 до січня 2026

ТЕРНОПІЛЬСЬКА ОБЛАСТЬ

Подорожчало

Без змін

УКРАЇНА

Подорожчало



Курси іноземних мов



+0,6%



Вища освіта



+0,3%



Середня освіта



+0,2%