



ДЕРЖАВНА СЛУЖБА СТАТИСТИКИ УКРАЇНИ
ГОЛОВНЕ УПРАВЛІННЯ СТАТИСТИКИ У ТЕРНОПІЛЬСЬКІЙ ОБЛАСТІ

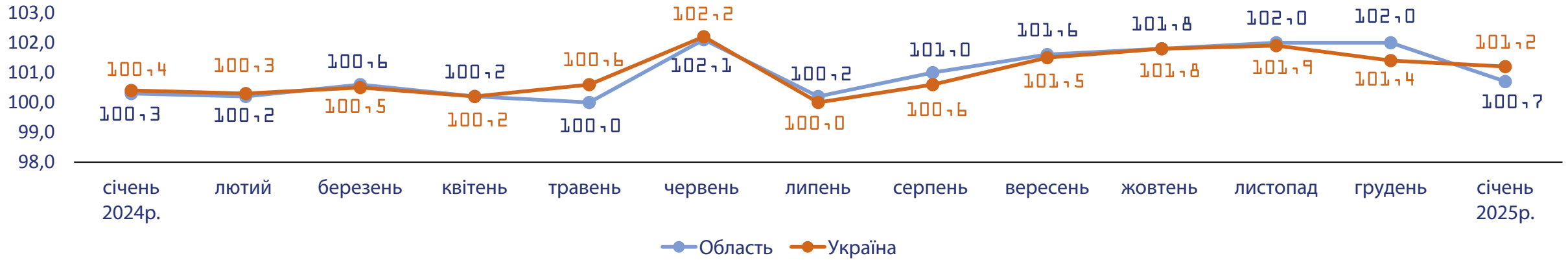
Індекси споживчих цін у Тернопільській області у січні 2025 року

100,7%



ТЕРНОПІЛЬ

ІНДЕКСИ СПОЖИВЧИХ ЦІН (до попереднього місяця, відсотків)



Грудень до грудня попереднього року, відсотків		
	Тернопільська область	Україна
2021	109,5	110,0 ¹
2022	125,4	126,6 ²
2023	104,4	105,1 ²
2024	112,6	112,0 ²

¹ Без урахування тимчасово окупованої території Автономної Республіки Крим, м. Севастополя та частини тимчасово окупованої території Донецькій та Луганській областях.

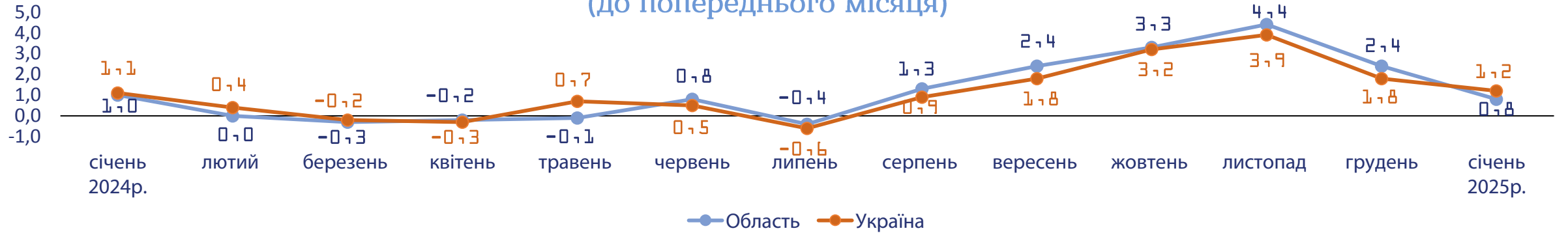
² Без урахування тимчасово окупованих російською федерацією територій та частини територій, на яких ведуться (велися) бойові дії.

Січень 2025р.		
	Тернопільська область	Україна ¹
до грудня 2024р.	100,7	101,2
до січня 2024р.	113,1	112,9

¹ Без урахування тимчасово окупованих російською федерацією територій та частини територій, на яких ведуться (велися) бойові дії.

ЗМІНИ СПОЖИВЧИХ ЦІН (приріст/зниження (-), відсотків)

Продукти харчування та безалкогольні напої (до попереднього місяця)



Січень 2025 до грудня 2024

ТЕРНОПІЛЬСЬКА ОБЛАСТЬ

Подорожчало

Овочі ▲ +6,7%	Олія та жири ▲ +0,9%	
Безалкогольні напої ▲ +2,2%	Риба та продукти з риби ▲ +0,2%	
М'ясо та м'ясопродукти ▲ +1,4%	<u>Подешевшало</u>	
Хліб і хлібопродукти ▲ +1,1%	Молоко, сир та яйця ▼ -3,2%	Фрукти ▼ -0,7%

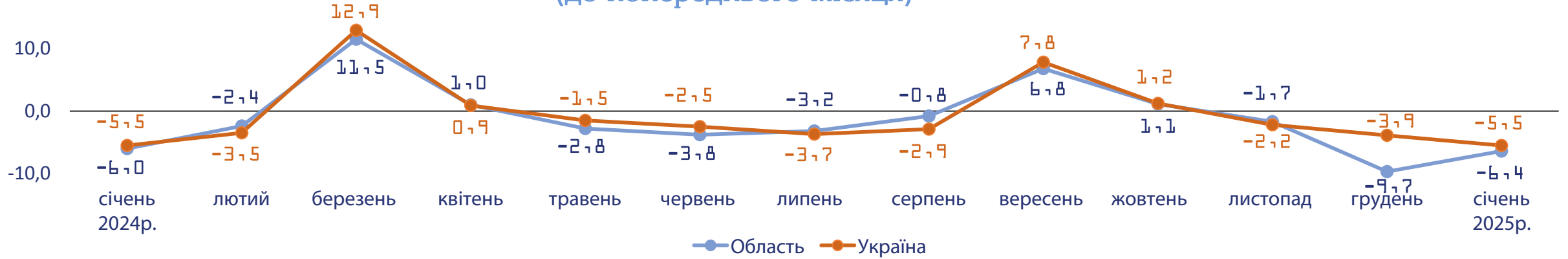
УКРАЇНА

Подорожчало

Овочі ▲ +5,5%	Фрукти ▲ +1,0%	
Безалкогольні напої ▲ +2,2%	Риба та продукти з риби ▲ +0,9%	
Олія та жири ▲ +1,7%	<u>Подешевшало</u>	
Хліб і хлібопродукти ▲ +1,4%	Молоко, сир та яйця ▼ -2,3%	Цукор ▼ -0,6%
М'ясо та м'ясопродукти ▲ +1,0%		

ЗМІНИ СПОЖИВЧИХ ЦІН (приріст/зниження (-), відсотків)

Одяг і взуття (до попереднього місяця)



Січень 2025 до грудня 2024

ТЕРНОПІЛЬСЬКА ОБЛАСТЬ

Подешевшало

	Одяг для жінок	▼	-7,9%		Взуття для хлопчиків, дівчаток та немовлят	▼	-5,8%
	Взуття для жінок	▼	-7,7%		Взуття для чоловіків	▼	-3,9%
	Одяг для чоловіків	▼	-6,8%		Одяг для хлопчиків, дівчаток та немовлят	▼	-2,7%

УКРАЇНА

Подешевшало

	Одяг для жінок	▼	-6,1%		Взуття для хлопчиків, дівчаток та немовлят	▼	-5,1%
	Взуття для жінок	▼	-6,1%		Взуття для чоловіків	▼	-4,9%
	Одяг для чоловіків	▼	-5,8%		Одяг для хлопчиків, дівчаток та немовлят	▼	-4,2%

ЗМІНИ СПОЖИВЧИХ ЦІН (приріст/зниження (-), відсотків)

Житло, вода, електроенергія, газ та інші види палива (до попереднього місяця)



Січень 2025 до грудня 2024

ТЕРНОПІЛЬСЬКА ОБЛАСТЬ

Подорожчало



Фактична плата за житло (оренда житла)



+1,5%

УКРАЇНА

Подорожчало



Прибирання сміття



+0,6%



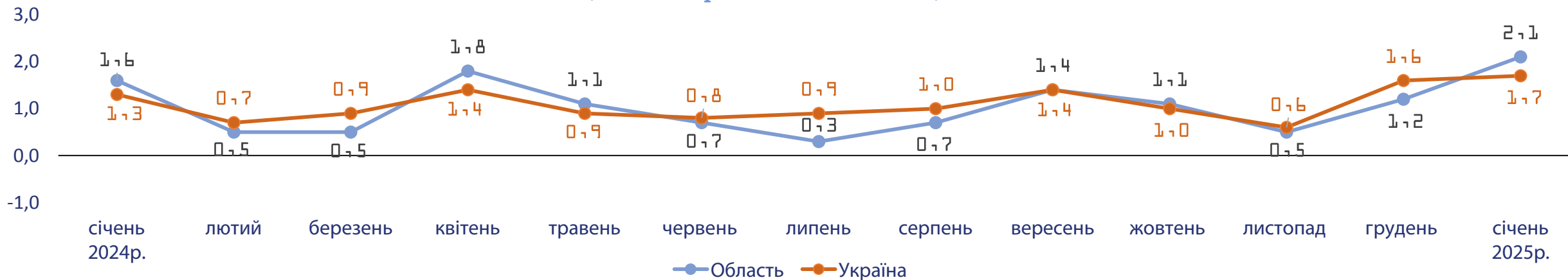
Фактична плата за житло (оренда житла)



+0,4%

ЗМІНИ СПОЖИВЧИХ ЦІН (приріст/зниження (-), відсотків)

Охорона здоров'я (до попереднього місяця)



Січень 2025 до грудня 2024

ТЕРНОПІЛЬСЬКА ОБЛАСТЬ

Подорожчало



Амбулаторні послуги



+2,9%



Фармацевтична продукція,
медичні товари та
обладнання



+1,5%

УКРАЇНА

Подорожчало



Фармацевтична продукція,
медичні товари та
обладнання



+1,9%



Амбулаторні послуги

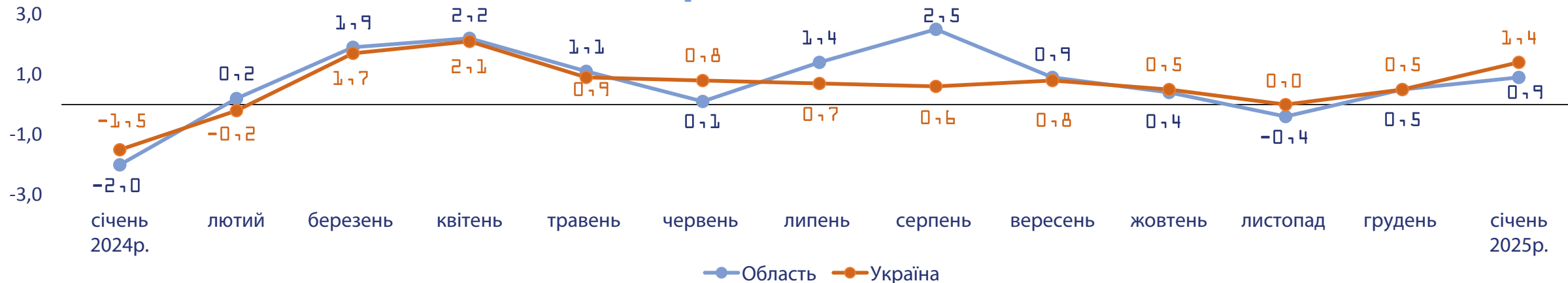


+1,5%

ЗМІНИ СПОЖИВЧИХ ЦІН (приріст/зниження (-), відсотків)

Транспорт

(до попереднього місяця)



Січень 2025 до грудня 2024

ТЕРНОПІЛЬСЬКА ОБЛАСТЬ

Подорожчало



Паливо та мастила



+2,6%



Автодорожній пасажирський транспорт



+0,3%



Купівля транспортних засобів



+0,1%

Подешевшало



Залізничний пасажирський транспорт



-5,7%

УКРАЇНА

Подорожчало



Автодорожній пасажирський транспорт



+2,5%



Паливо та мастила



+2,1%



Залізничний пасажирський транспорт



+0,5%



Купівля транспортних засобів

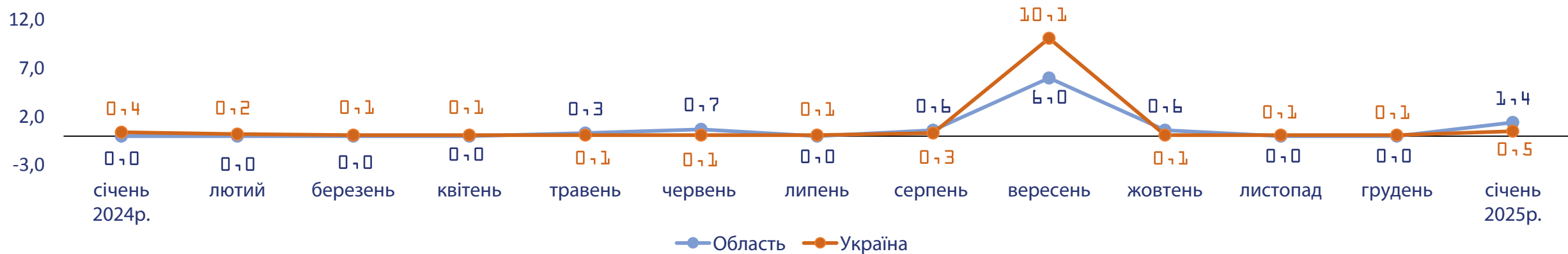


+0,3%

ЗМІНИ СПОЖИВЧИХ ЦІН (приріст/зниження (-), відсотків)

Освіта

(до попереднього місяця)



Січень 2025 до грудня 2024

ТЕРНОПІЛЬСЬКА ОБЛАСТЬ

Подорожчало

Дошкільна та початкова освіта ▲ +24,6%

Курси іноземних мов ▲ +0,6%

УКРАЇНА

Подорожчало

Дошкільна та початкова освіта ▲ +3,9% Вища освіта ▲ +0,1%

Курси іноземних мов ▲ +1,0%

Середня освіта ▲ +0,3%