



ДЕРЖАВНА СЛУЖБА СТАТИСТИКИ УКРАЇНИ
ГОЛОВНЕ УПРАВЛІННЯ СТАТИСТИКИ У ТЕРНОПІЛЬСЬКІЙ ОБЛАСТІ

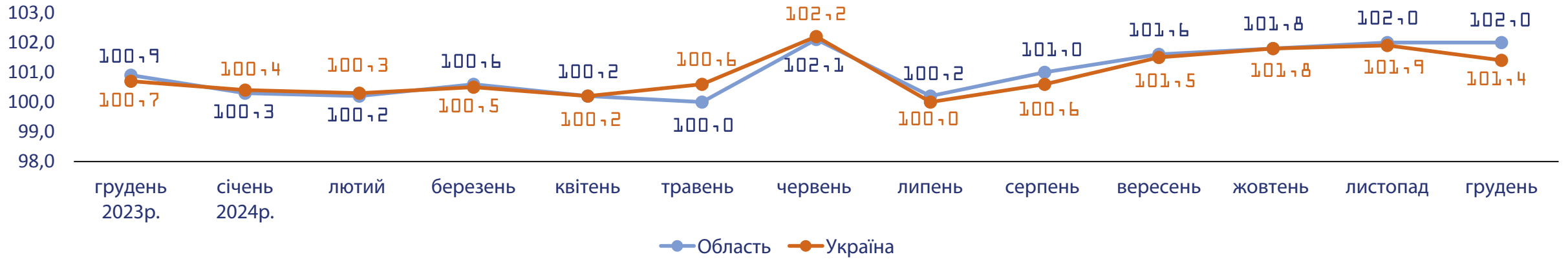
Індекси споживчих цін у Тернопільській області у грудні 2024 року

102,0%



ТЕРНОПІЛЬ

ІНДЕКСИ СПОЖИВЧИХ ЦІН (до попереднього місяця, відсотків)



Грудень до грудня попереднього року, відсотків		
	Тернопільська область	Україна
2020	103,7	105,0 ¹
2021	109,5	110,0 ¹
2022	125,4	126,6 ²
2023	104,4	105,1 ²
2024	112,6	112,0 ²

Грудень 2024р.		
	Тернопільська область	Україна ¹
до листопада 2024р.	102,0	101,4
до грудня 2023р.	112,6	112,0

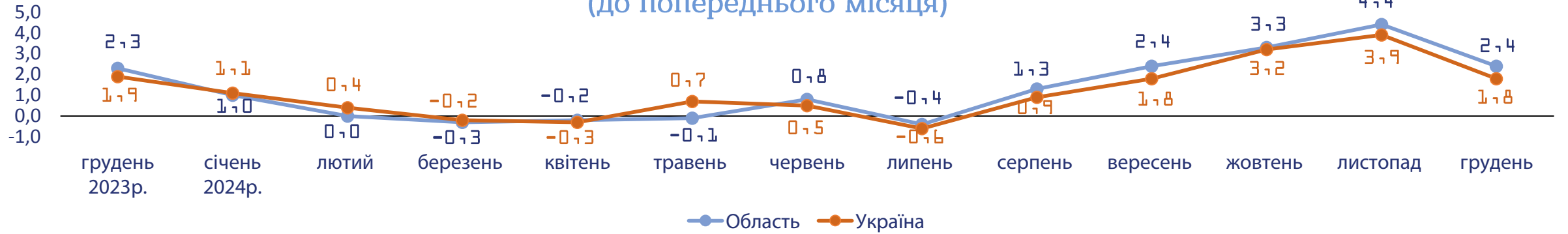
¹ Без урахування тимчасово окупованих російською федерацією територій та частини територій, на яких ведуться (велися) бойові дії.

¹ Без урахування тимчасово окупованої території Автономної Республіки Крим, м. Севастополя та частини тимчасово окупованої території Донецької та Луганської областях.

² Без урахування тимчасово окупованих російською федерацією територій та частини територій, на яких ведуться (велися) бойові дії.

ЗМІНИ СПОЖИВЧИХ ЦІН (приріст/зниження (-), відсотків)

Продукти харчування та безалкогольні напої (до попереднього місяця)



Грудень 2024 до листопада 2024

ТЕРНОПІЛЬСЬКА ОБЛАСТЬ

Подорожчало

	Овочі	▲ +5,6%		Фрукти	▲ +1,7%
	Олія та жири	▲ +4,7%		М'ясо та м'ясопродукти	▲ +1,4%
	Хліб і хлібопродукти	▲ +3,1%		Цукор	▲ +0,7%
	Молоко, сир та яйця	▲ +2,0%		Риба та продукти з риби	▲ +0,2%
	Безалкогольні напої	▲ +1,8%			

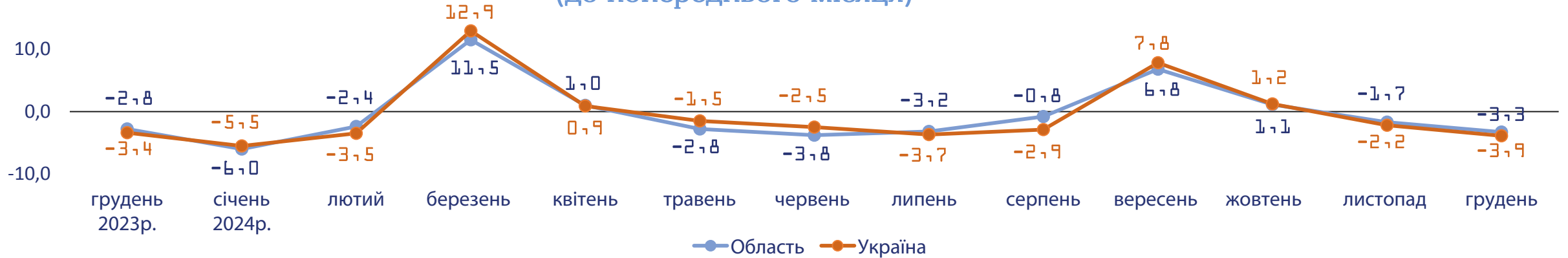
УКРАЇНА

Подорожчало

	Олія та жири	▲ +4,1%		М'ясо та м'ясопродукти	▲ +0,9%
	Овочі	▲ +3,7%		Безалкогольні напої	▲ +0,7%
	Молоко, сир та яйця	▲ +2,5%		Фрукти	▲ +0,1%
	Хліб і хлібопродукти	▲ +2,1%		Цукор	▲ +0,1%
	Риба та продукти з риби	▲ +1,6%			

ЗМІНИ СПОЖИВЧИХ ЦІН (приріст/зниження (-), відсотків)

Одяг і взуття (до попереднього місяця)



Грудень 2024 до листопада 2024

ТЕРНОПІЛЬСЬКА ОБЛАСТЬ

Подешевшало

	Взуття для чоловіків	▼	-5,9%
	Взуття для хлопчиків, дівчаток та немовлят	▼	-5,1%
	Взуття для жінок	▼	-3,6%
	Одяг для жінок	▼	-3,2%

	Одяг для чоловіків	▼	-1,5%
	Одяг для хлопчиків, дівчаток та немовлят	▼	-1,2%

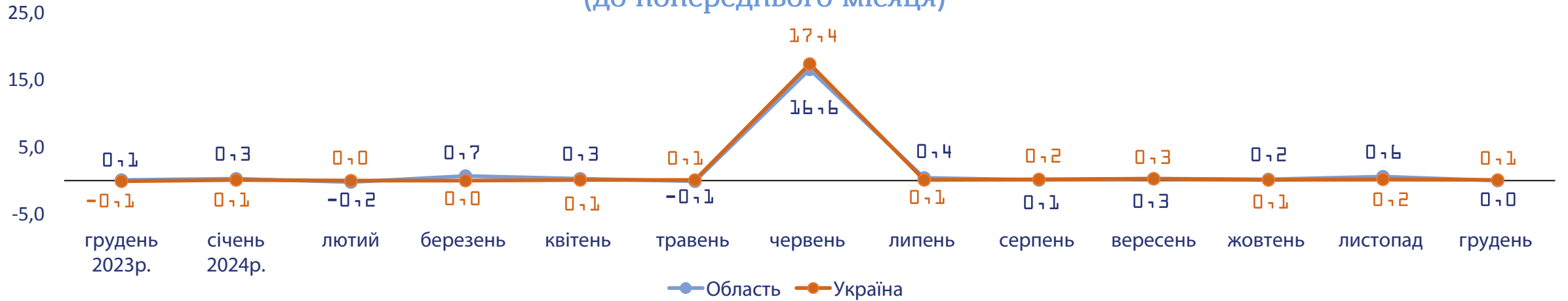
УКРАЇНА

Подешевшало

	Одяг для жінок	▼	-4,3%		Одяг для хлопчиків, дівчаток та немовлят	▼	-3,8%
	Взуття для чоловіків	▼	-4,1%		Одяг для чоловіків	▼	-3,4%
	Взуття для жінок	▼	-4,1%				
	Взуття для хлопчиків, дівчаток та немовлят	▼	-4,1%				

ЗМІНИ СПОЖИВЧИХ ЦІН (приріст/зниження (-), відсотків)

Житло, вода, електроенергія, газ та інші види палива (до попереднього місяця)



Грудень 2024 до листопада 2024

ТЕРНОПІЛЬСЬКА ОБЛАСТЬ

Без змін

УКРАЇНА

Подорожчало



Прибирання сміття



+2,0%



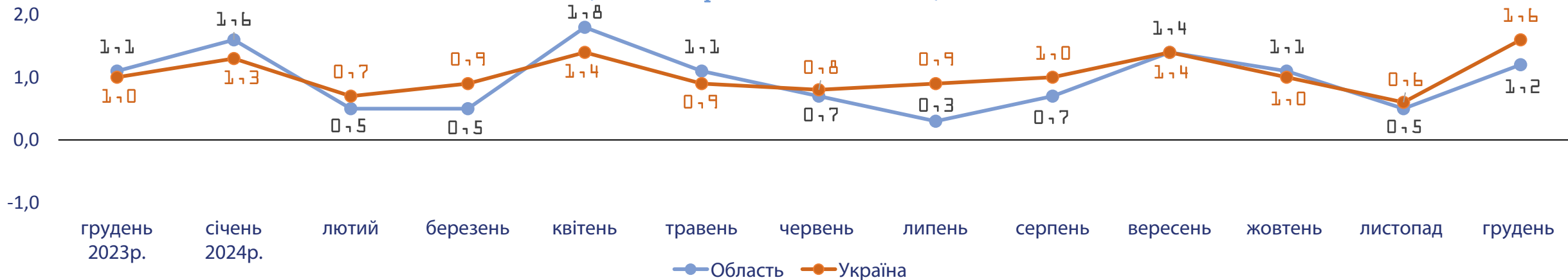
Фактична плата за житло (оренда житла)



+0,1%

ЗМІНИ СПОЖИВЧИХ ЦІН (приріст/зниження (-), відсотків)

Охорона здоров'я (до попереднього місяця)



Грудень 2024 до листопада 2024

ТЕРНОПІЛЬСЬКА ОБЛАСТЬ

Подорожчало



Фармацевтична продукція,
медичні товари та
обладнання



+1,7%

УКРАЇНА

Подорожчало



Фармацевтична продукція,
медичні товари та
обладнання



+1,7%



Амбулаторні послуги

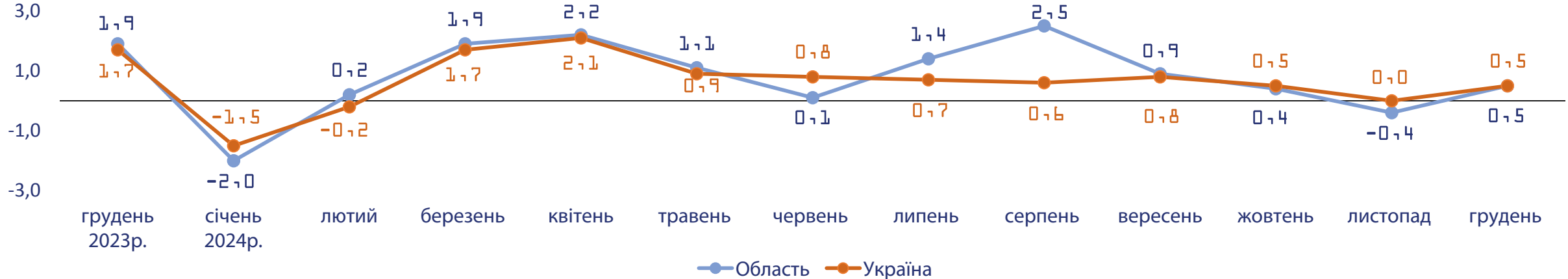


+1,6%

ЗМІНИ СПОЖИВЧИХ ЦІН (приріст/зниження (-), відсотків)

Транспорт

(до попереднього місяця)



Грудень 2024 до листопада 2024

ТЕРНОПІЛЬСЬКА ОБЛАСТЬ

Подорожчало



Автодорожній
пасажирський
транспорт

▲ +1,6%



Залізничний
пасажирський
транспорт

▲ +0,7%

Подешевшало



Паливо та
мастила

▼ -0,2%

УКРАЇНА

Подорожчало



Автодорожній
пасажирський
транспорт

▲ +2,1%



Залізничний
пасажирський
транспорт

▼ -0,3%




Купівля
транспортних
засобів

▼ -0,1%

ЗМІНИ СПОЖИВЧИХ ЦІН (приріст/зниження (-), відсотків)

Освіта

(до попереднього місяця)



Грудень 2024 до листопада 2024

ТЕРНОПІЛЬСЬКА ОБЛАСТЬ

Без змін

УКРАЇНА

Подорожчало



Курси іноземних мов



+0,5%



Дошкільна та початкова освіта



+0,2%



Середня освіта



+0,1%