



ДЕРЖАВНА СЛУЖБА СТАТИСТИКИ УКРАЇНИ  
ГОЛОВНЕ УПРАВЛІННЯ СТАТИСТИКИ У ТЕРНОПІЛЬСЬКІЙ ОБЛАСТІ

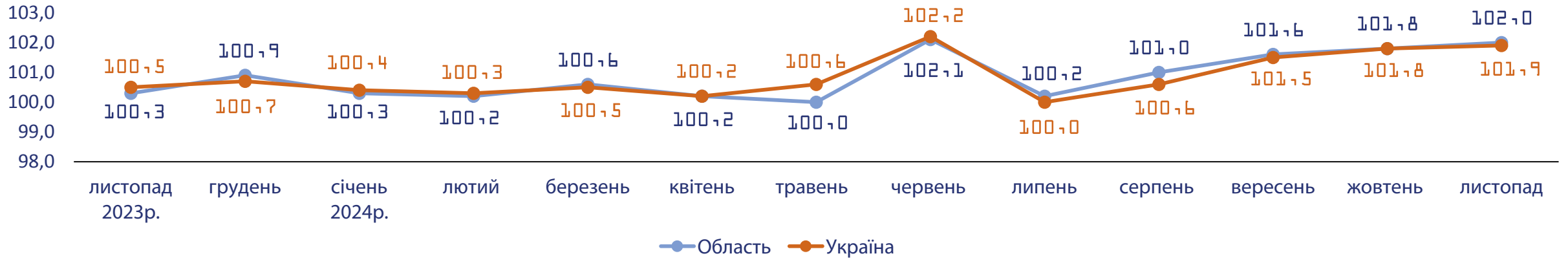
## Індекси споживчих цін у Тернопільській області у листопаді 2024 року

102,0%



ТЕРНОПІЛЬ

## ІНДЕКСИ СПОЖИВЧИХ ЦІН (до попереднього місяця, відсотків)



Грудень до грудня попереднього року, відсотків		
	Тернопільська область	Україна
2020	103,7	105,0 <sup>1</sup>
2021	109,5	110,0 <sup>1</sup>
2022	125,4	126,6 <sup>2</sup>
2023	104,4	105,1 <sup>2</sup>

<sup>1</sup> Без урахування тимчасово окупованої території Автономної Республіки Крим, м. Севастополя та частини тимчасово окупованої території Донецької та Луганській областях.

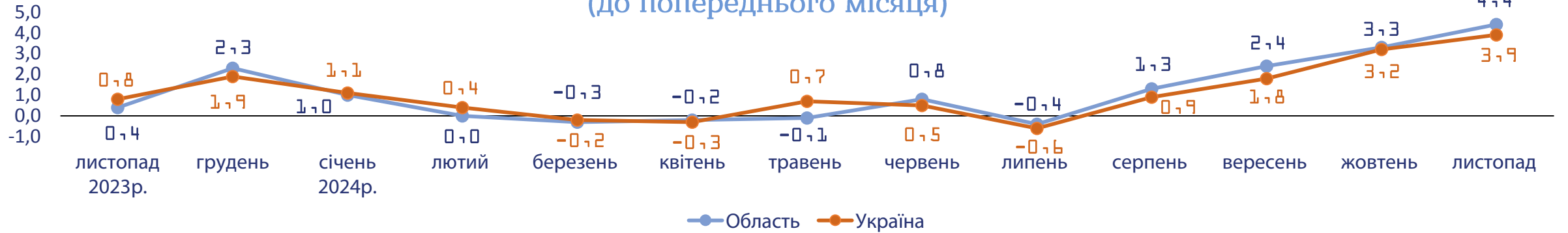
<sup>2</sup> Без урахування тимчасово окупованих російською федерацією територій та частини територій, на яких ведуться (велися) бойові дії.

Листопад 2024р.		
	Тернопільська область	Україна <sup>1</sup>
до жовтня 2024р.	102,0	101,9
до грудня 2023р.	110,4	110,4
до листопада 2023р.	111,4	111,2

<sup>1</sup> Без урахування тимчасово окупованих російською федерацією територій та частини територій, на яких ведуться (велися) бойові дії.

# ЗМІНИ СПОЖИВЧИХ ЦІН (приріст/зниження (-), відсотків)

## Продукти харчування та безалкогольні напої (до попереднього місяця)



## Листопад 2024 до жовтня 2024

### ТЕРНОПІЛЬСЬКА ОБЛАСТЬ

#### Подорожчало

Овочі ▲ +13,7%	М'ясо та м'ясопродукти ▲ +2,0%
Молоко, сир та яйця ▲ +12,3%	Фрукти ▲ +1,9%
Безалкогольні напої ▲ +4,9%	Хліб і хлібопродукти ▲ +1,6%
Олія та жири ▲ +4,0%	<u>Подешевшало</u>
Риба та продукти з риби ▲ +2,5%	Цукор ▼ -4,3%

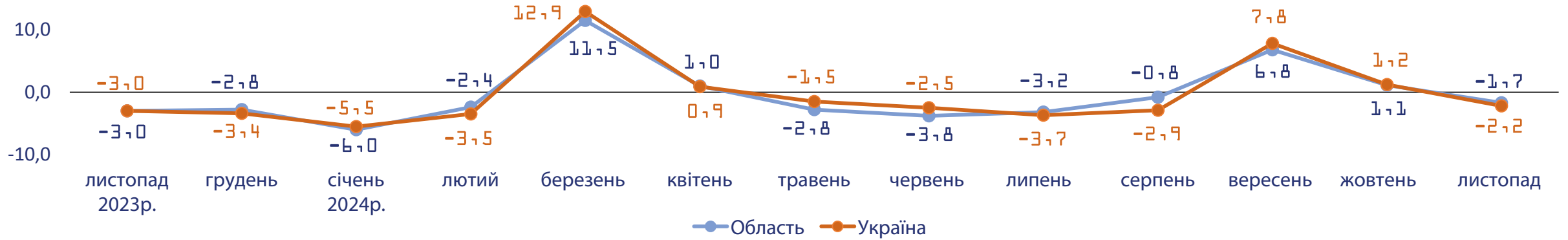
### УКРАЇНА

#### Подорожчало

Овочі ▲ +13,7%	Риба та продукти з риби ▲ +1,5%
Молоко, сир та яйця ▲ +11,4%	М'ясо та м'ясопродукти ▲ +1,0%
Олія та жири ▲ +4,2%	<u>Подешевшало</u>
Хліб і хлібопродукти ▲ +2,1%	Фрукти ▼ -1,5%
Безалкогольні напої ▲ +1,9%	Цукор ▼ -1,3%

# ЗМІНИ СПОЖИВЧИХ ЦІН (приріст/зниження (-), відсотків)

## Одяг і взуття (до попереднього місяця)



### Листопад 2024 до жовтня 2024

#### ТЕРНОПІЛЬСЬКА ОБЛАСТЬ

##### Подорожчало



Взуття для хлопчиків, дівчаток та немовлят



+0,9%



Одяг для хлопчиків, дівчаток та немовлят



-2,8%

##### Подешевшало



Одяг для жінок



-4,1%



Взуття для чоловіків



-0,8%



Одяг для чоловіків



-2,8%



Взуття для жінок



-0,2%

#### УКРАЇНА

##### Подешевшало



Взуття для жінок



-3,4%



Взуття для хлопчиків, дівчаток та немовлят



-2,5%



Взуття для чоловіків



-2,3%



Одяг для чоловіків



-1,9%



Одяг для хлопчиків, дівчаток та немовлят



-1,7%



Одяг для жінок



-1,6%

# ЗМІНИ СПОЖИВЧИХ ЦІН (приріст/зниження (-), відсотків)

## Житло, вода, електроенергія, газ та інші види палива (до попереднього місяця)



### Листопад 2024 до жовтня 2024

#### ТЕРНОПІЛЬСЬКА ОБЛАСТЬ

##### Подорожчало



Прибирання сміття ▲ +47.0%



Фактична плата за житло (оренда житла) ▲ +1.4%

#### УКРАЇНА

##### Подорожчало



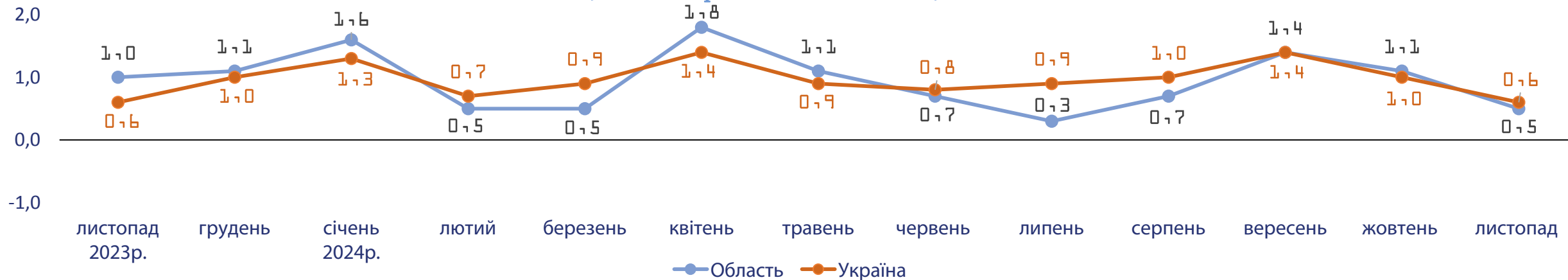
Прибирання сміття ▲ +1.0%



Фактична плата за житло (оренда житла) ▲ +0.7%

# ЗМІНИ СПОЖИВЧИХ ЦІН (приріст/зниження (-), відсотків)

## Охорона здоров'я (до попереднього місяця)



## Листопад 2024 до жовтня 2024

### ТЕРНОПІЛЬСЬКА ОБЛАСТЬ

#### Подорожчало



Амбулаторні послуги



+1,6%



Фармацевтична продукція,  
медичні товари та  
обладнання



+0,5%

### УКРАЇНА

#### Подорожчало



Амбулаторні послуги



+1,0%



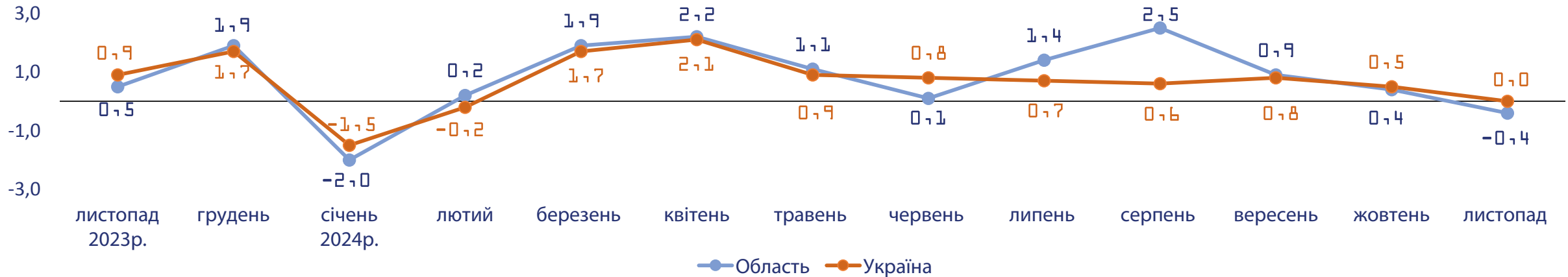
Фармацевтична продукція,  
медичні товари та  
обладнання



+0,6%

# ЗМІНИ СПОЖИВЧИХ ЦІН (приріст/зниження (-), відсотків)

## Транспорт (до попереднього місяця)



Листопад 2024 до жовтня 2024

### ТЕРНОПІЛЬСЬКА ОБЛАСТЬ

#### Подешевшало



Купівля транспортних засобів



-0,7%



Паливо та мастила



-0,7%

### УКРАЇНА

#### Подорожчало



Автодорожній пасажирський транспорт



+1,1%



Паливо та мастила



-0,8%



Залізничний пасажирський транспорт



-0,3%



Купівля транспортних засобів

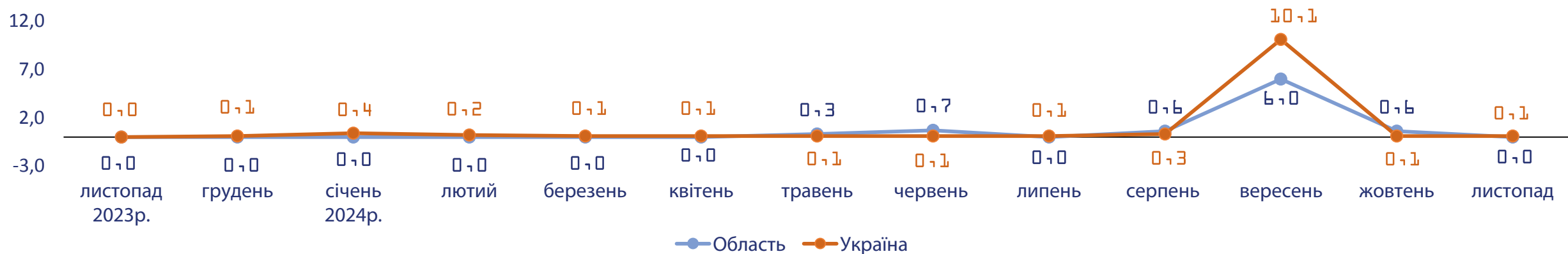


-0,2%

# ЗМІНИ СПОЖИВЧИХ ЦІН (приріст/зниження (-), відсотків)

## Освіта

(до попереднього місяця)



## Листопад 2024 до жовтня 2024

### ТЕРНОПІЛЬСЬКА ОБЛАСТЬ

Без змін

### УКРАЇНА

#### Подорожчало



Курси іноземних мов



+0,6%



Дошкільна та початкова освіта



+0,2%