



ДЕРЖАВНА СЛУЖБА СТАТИСТИКИ УКРАЇНИ
ГОЛОВНЕ УПРАВЛІННЯ СТАТИСТИКИ У ТЕРНОПІЛЬСЬКІЙ ОБЛАСТІ

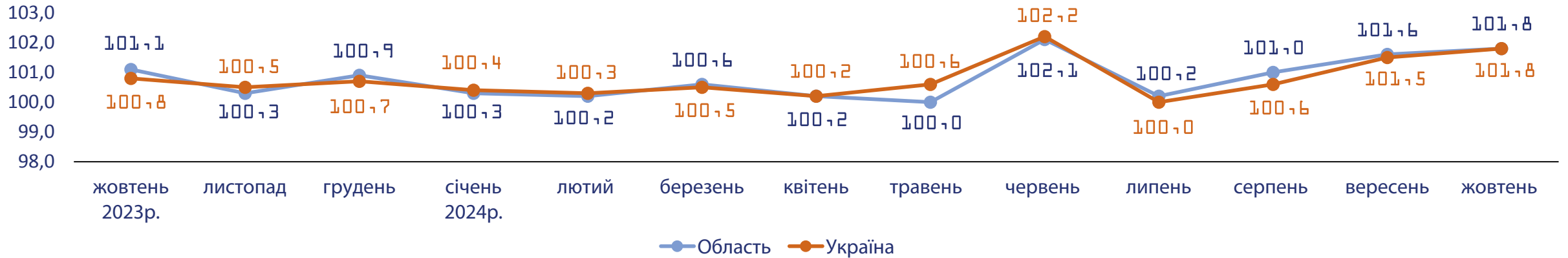
Індекси споживчих цін у Тернопільській області у жовтні 2024 року

101,8%



ТЕРНОПІЛЬ

ІНДЕКСИ СПОЖИВЧИХ ЦІН (до попереднього місяця, відсотків)



Грудень до грудня попереднього року, відсотків		
	Тернопільська область	Україна
2020	103,7	105,0 ¹
2021	109,5	110,0 ¹
2022	125,4	126,6 ²
2023	104,4	105,1 ²

¹ Без урахування тимчасово окупованої території Автономної Республіки Крим, м. Севастополя та частини тимчасово окупованої території Донецької та Луганської областей.

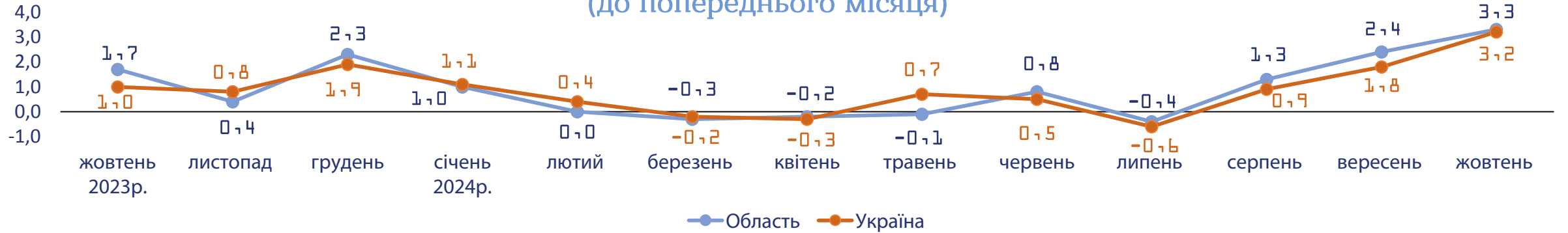
² Без урахування тимчасово окупованих російською федерацією територій та частини територій, на яких ведуться (велися) бойові дії.

Жовтень 2024р.		
	Тернопільська область	Україна ¹
до вересня 2024р.	101,8	101,8
до грудня 2023р.	108,3	108,4
до жовтня 2023р.	109,6	109,7

¹ Без урахування тимчасово окупованих російською федерацією територій та частини територій, на яких ведуться (велися) бойові дії.

ЗМІНИ СПОЖИВЧИХ ЦІН (приріст/зниження (-), відсотків)

Продукти харчування та безалкогольні напої (до попереднього місяця)



Жовтень 2024 до вересня 2024

ТЕРНОПІЛЬСЬКА ОБЛАСТЬ

Подорожчало

	Овочі	▲	+21,0%		Хліб і хлібопродукти	▲	+1,3%
	Молоко, сир та яйця	▲	+5,9%		М'ясо та м'ясопродукти	▲	+1,3%
	Олія та жири	▲	+4,9%	<u>Подешевшало</u>			
	Фрукти	▲	+3,6%		Риба та продукти з риби	▼	-0,7%
	Безалкогольні напої	▲	+2,1%		Цукор	▼	-0,1%

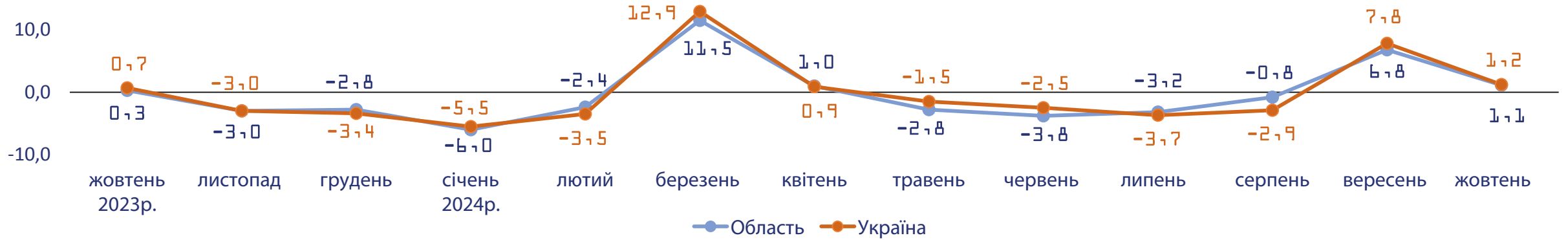
УКРАЇНА

Подорожчало

	Овочі	▲	+18,2%		Хліб і хлібопродукти	▲	+1,3%
	Молоко, сир та яйця	▲	+4,9%		Риба та продукти з риби	▲	+1,3%
	Олія та жири	▲	+4,4%		М'ясо та м'ясопродукти	▲	+0,7%
	Фрукти	▲	+4,0%	<u>Подешевшало</u>			
	Безалкогольні напої	▲	+2,0%		Цукор	▼	-4,2%

ЗМІНИ СПОЖИВЧИХ ЦІН (приріст/зниження (-), відсотків)

Одяг і взуття (до попереднього місяця)



Жовтень 2024 до вересня 2024

ТЕРНОПІЛЬСЬКА ОБЛАСТЬ

Подорожчало



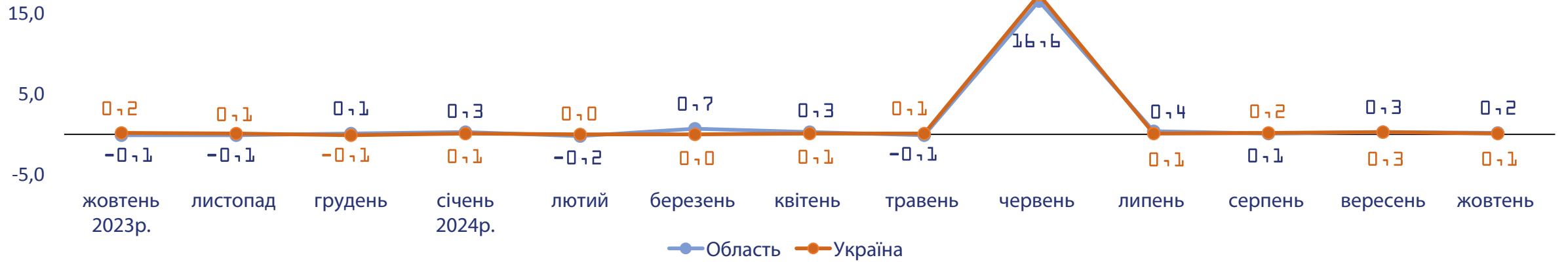
УКРАЇНА

Подорожчало



ЗМІНИ СПОЖИВЧИХ ЦІН (приріст/зниження (-), відсотків)

Житло, вода, електроенергія, газ та інші види палива (до попереднього місяця)



Жовтень 2024 до вересня 2024

ТЕРНОПІЛЬСЬКА ОБЛАСТЬ

Подорожчало



Фактична плата за житло (оренда житла)



+2,6%

УКРАЇНА

Подорожчало



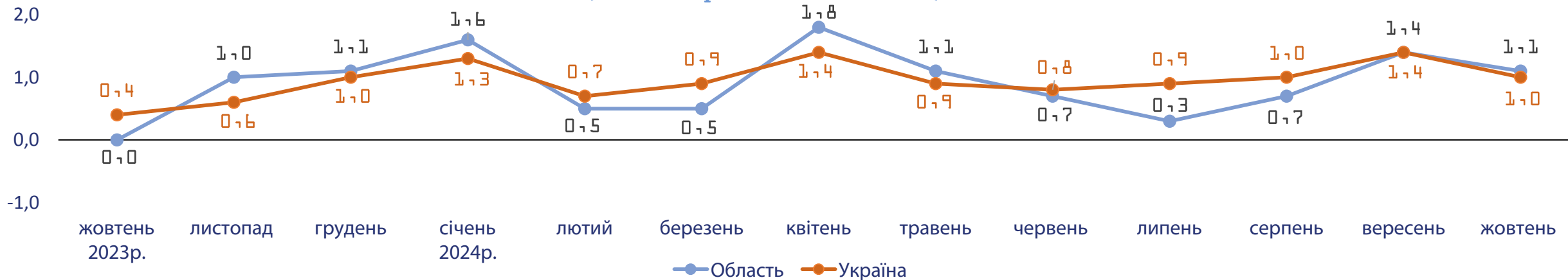
Фактична плата за житло (оренда житла)



+0,4%

ЗМІНИ СПОЖИВЧИХ ЦІН (приріст/зниження (-), відсотків)

Охорона здоров'я (до попереднього місяця)



Жовтень 2024 до вересня 2024

ТЕРНОПІЛЬСЬКА ОБЛАСТЬ

Подорожчало



Амбулаторні послуги



+2,17%



Фармацевтична продукція,
медичні товари та
обладнання



+0,19%

УКРАЇНА

Подорожчало



Амбулаторні послуги



+1,12%



Фармацевтична продукція,
медичні товари та
обладнання

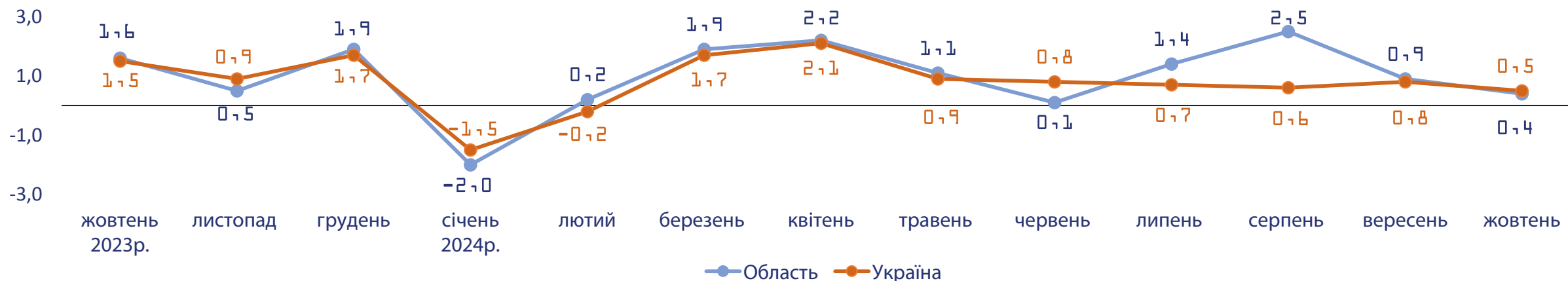


+0,19%

ЗМІНИ СПОЖИВЧИХ ЦІН (приріст/зниження (-), відсотків)

Транспорт

(до попереднього місяця)



Жовтень 2024 до вересня 2024

ТЕРНОПІЛЬСЬКА ОБЛАСТЬ

Подорожчало



Паливо та мастила



+0.7%



Автодорожній пасажирський транспорт



+0.4%



Купівля транспортних засобів



+0.2%

Подешевшало



Залізничний пасажирський транспорт



-6.0%

УКРАЇНА

Подорожчало



Паливо та мастила



+0.8%



Автодорожній пасажирський транспорт



+0.7%

Подешевшало



Залізничний пасажирський транспорт

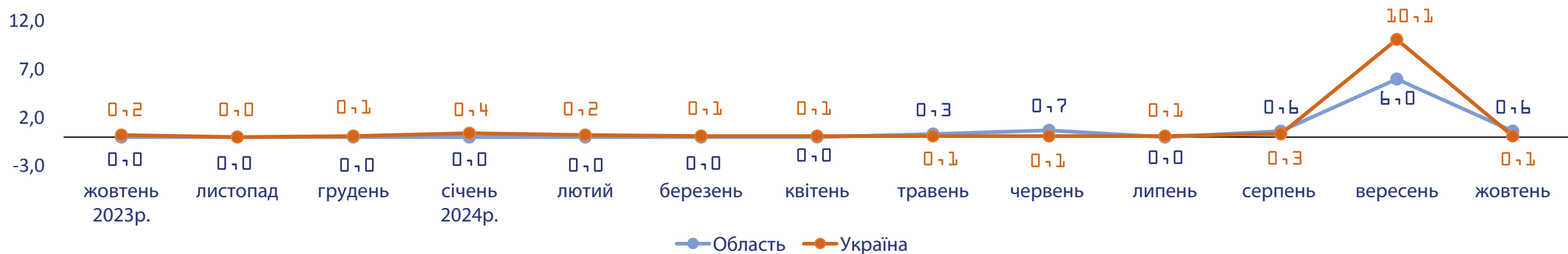


-4.7%

ЗМІНИ СПОЖИВЧИХ ЦІН (приріст/зниження (-), відсотків)

Освіта

(до попереднього місяця)



Жовтень 2024 до вересня 2024

ТЕРНОПІЛЬСЬКА ОБЛАСТЬ

Подорожчало



Курси іноземних мов



+4,4%



Дошкільна та початкова освіта



+0,1%

УКРАЇНА

Подорожчало



Курси іноземних мов



+5,7%