



ДЕРЖАВНА СЛУЖБА СТАТИСТИКИ УКРАЇНИ
ГОЛОВНЕ УПРАВЛІННЯ СТАТИСТИКИ У ТЕРНОПІЛЬСЬКІЙ ОБЛАСТІ

Індекси споживчих цін у Тернопільській області у вересні 2024 року

101,6%



ТЕРНОПІЛЬ

ІНДЕКСИ СПОЖИВЧИХ ЦІН (до попереднього місяця, відсотків)



| Грудень до грудня попереднього року, відсотків | | |
|--|-----------------------|--------------------|
| | Тернопільська область | Україна |
| 2020 | 103,7 | 105,0 ¹ |
| 2021 | 109,5 | 110,0 ¹ |
| 2022 | 125,4 | 126,6 ² |
| 2023 | 104,4 | 105,1 ² |

¹ Без урахування тимчасово окупованої території Автономної Республіки Крим, м. Севастополя та частини тимчасово окупованої території Донецької та Луганської областей.

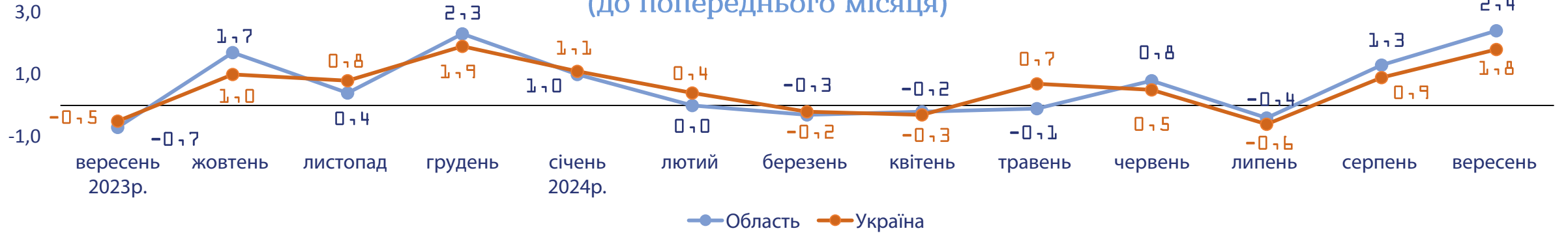
² Без урахування тимчасово окупованих російською федерацією територій та частини територій, на яких ведуться (велися) бойові дії.

| Вересень 2024р. | | |
|-------------------|-----------------------|----------------------|
| | Тернопільська область | Україна ¹ |
| до серпня 2024р. | 101,6 | 101,5 |
| до грудня 2023р. | 106,4 | 106,5 |
| до вересня 2023р. | 108,8 | 108,6 |

¹ Без урахування тимчасово окупованих російською федерацією територій та частини територій, на яких ведуться (велися) бойові дії.

ЗМІНИ СПОЖИВЧИХ ЦІН (приріст/зниження (-), відсотків)

Продукти харчування та безалкогольні напої (до попереднього місяця)



Вересень 2024 до серпня 2024

ТЕРНОПІЛЬСЬКА ОБЛАСТЬ

Подорожчало

| | |
|---------------------------------|--------------------------------|
| Олія та жири ▲ +4,7% | Хліб і хлібні продукти ▲ +1,5% |
| Фрукти ▲ +3,5% | М'ясо та м'ясопродукти ▲ +1,0% |
| Молоко, сир та яйця ▲ +3,3% | Безалкогольні напої ▲ +0,8% |
| Овочі ▲ +3,1% | Цукор ▲ +0,8% |
| Риба та продукти з риби ▲ +2,5% | |

УКРАЇНА

Подорожчало

| | |
|--------------------------------|---------------------------------|
| Овочі ▲ +3,8% | М'ясо та м'ясопродукти ▲ +1,5% |
| Молоко, сир та яйця ▲ +3,3% | Риба та продукти з риби ▲ +0,8% |
| Олія та жири ▲ +2,6% | <h4>Подешевшало</h4> |
| Безалкогольні напої ▲ +1,9% | Цукор ▼ -1,8% |
| Хліб і хлібні продукти ▲ +1,6% | Фрукти ▼ -0,2% |

ЗМІНИ СПОЖИВЧИХ ЦІН (приріст/зниження (-), відсотків)

Одяг і взуття (до попереднього місяця)



Вересень 2024 до серпня 2024

ТЕРНОПІЛЬСЬКА ОБЛАСТЬ

Подорожчало



Взуття для чоловіків



+8,3%



Одяг для чоловіків



+6,4%



Одяг для жінок



+8,1%



Одяг для хлопчиків, дівчаток та немовлят



+6,3%



Взуття для хлопчиків, дівчаток та немовлят



+7,8%



Взуття для жінок



+5,6%

УКРАЇНА

Подорожчало



Одяг для жінок



+9,5%



Взуття для жінок



+9,0%



Взуття для чоловіків



+7,3%



Одяг для чоловіків



+7,1%



Одяг для хлопчиків, дівчаток та немовлят



+5,9%



Взуття для хлопчиків, дівчаток та немовлят



+5,5%

ЗМІНИ СПОЖИВЧИХ ЦІН (приріст/зниження (-), відсотків)

Житло, вода, електроенергія, газ та інші види палива (до попереднього місяця)



Вересень 2024 до серпня 2024

ТЕРНОПІЛЬСЬКА ОБЛАСТЬ

Подорожчало



Фактична плата за житло (оренда житла)

▲ +2,6%

УКРАЇНА

Подорожчало



Фактична плата за житло (оренда житла)

▲ +1,5%

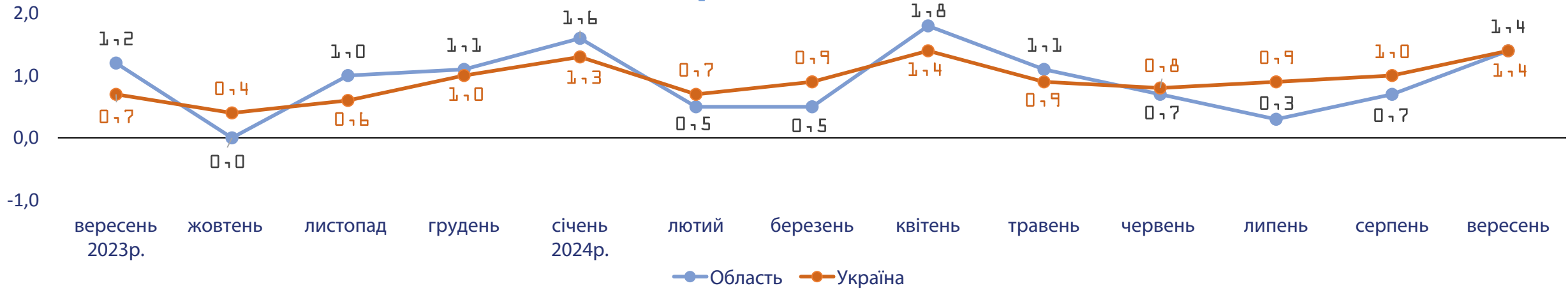


Дрова

▲ +0,5%

ЗМІНИ СПОЖИВЧИХ ЦІН (приріст/зниження (-), відсотків)

Охорона здоров'я (до попереднього місяця)



Вересень 2024 до серпня 2024

ТЕРНОПІЛЬСЬКА ОБЛАСТЬ

Подорожчало



Фармацевтична продукція,
медичні товари та
обладнання



+1,8%



Амбулаторні послуги



+0,8%

УКРАЇНА

Подорожчало



Амбулаторні послуги



+2,1%



Фармацевтична продукція,
медичні товари та
обладнання

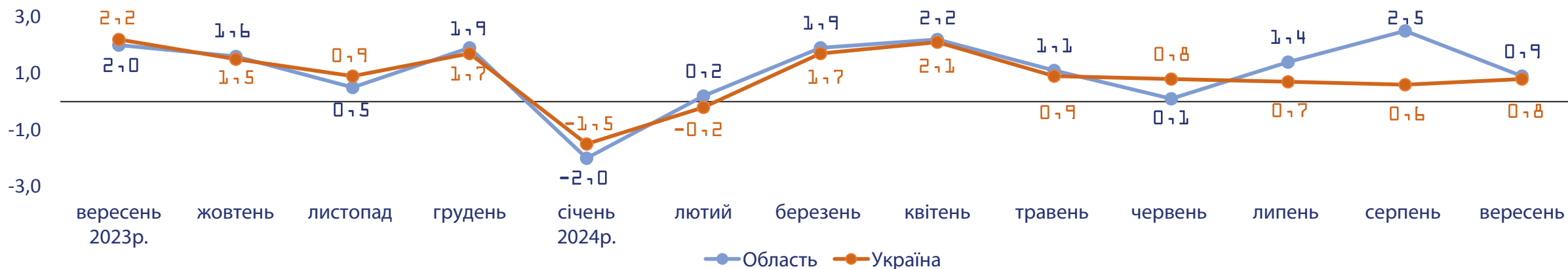


+1,5%

ЗМІНИ СПОЖИВЧИХ ЦІН (приріст/зниження (-), відсотків)

Транспорт

(до попереднього місяця)



Вересень 2024 до серпня 2024

ТЕРНОПІЛЬСЬКА ОБЛАСТЬ

Подорожчало



Паливо та мастила



+1,2%



Залізничний пасажирський транспорт



-5,2%

Подешевшало



Автодорожній пасажирський транспорт



+1,1%



Купівля транспортних засобів



+0,9%

УКРАЇНА

Подорожчало



Паливо та мастила



+1,0%



Купівля транспортних засобів



+0,5%



Автодорожній пасажирський транспорт



+0,4%

Подешевшало



Залізничний пасажирський транспорт

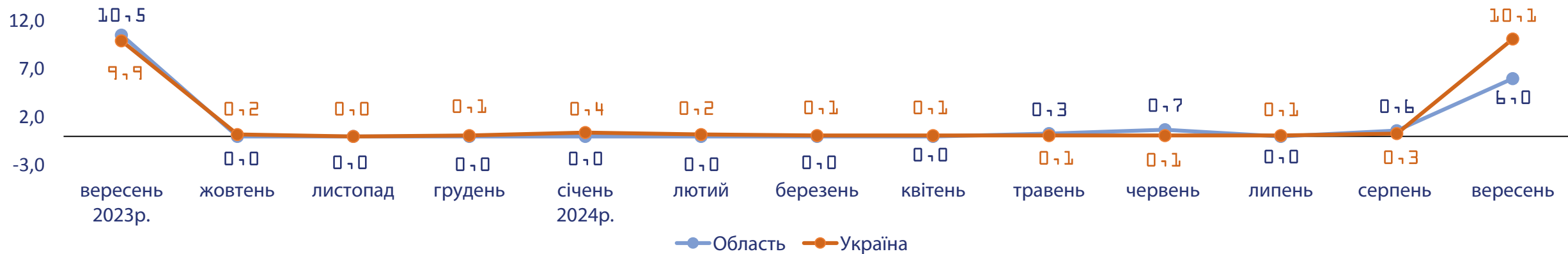


-3,0%

ЗМІНИ СПОЖИВЧИХ ЦІН (приріст/зниження (-), відсотків)

Освіта

(до попереднього місяця)



Вересень 2024 до серпня 2024

ТЕРНОПІЛЬСЬКА ОБЛАСТЬ

Подорожчало



Середня освіта



+8,7%

Подешевшало



Дошкільна та початкова освіта



-9,1%



Вища освіта



+7,5%

УКРАЇНА

Подорожчало



Вища освіта



+11,8%



Середня освіта



+11,1%



Дошкільна та початкова освіта



+3,0%