



ДЕРЖАВНА СЛУЖБА СТАТИСТИКИ УКРАЇНИ  
ГОЛОВНЕ УПРАВЛІННЯ СТАТИСТИКИ У ТЕРНОПІЛЬСЬКІЙ ОБЛАСТІ

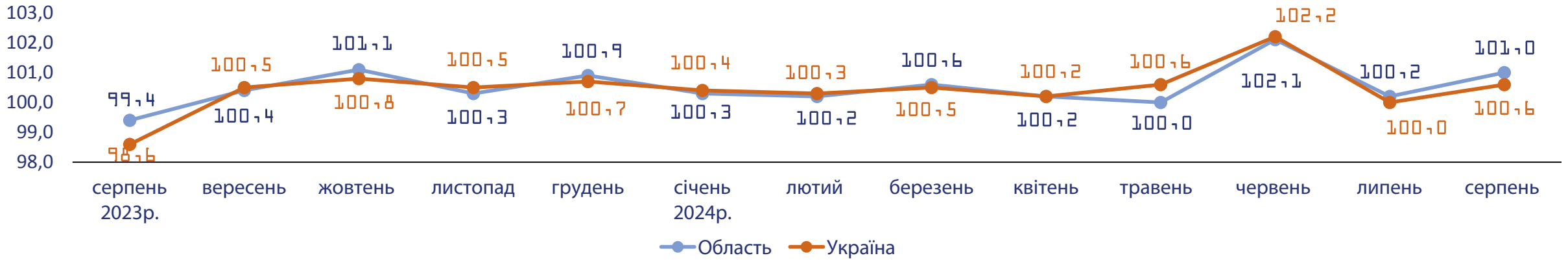
## Індекси споживчих цін у Тернопільській області у серпні 2024 року

101,70%



ТЕРНОПІЛЬ

# ІНДЕКСИ СПОЖИВЧИХ ЦІН (до попереднього місяця, відсотків)



Грудень до грудня попереднього року, відсотків		
	Тернопільська область	Україна
2020	103,7	105,0 <sup>1</sup>
2021	109,5	110,0 <sup>1</sup>
2022	125,4	126,6 <sup>2</sup>
2023	104,4	105,1 <sup>2</sup>

<sup>1</sup> Без урахування тимчасово окупованої території Автономної Республіки Крим, м. Севастополя та частини тимчасово окупованої території Донецької та Луганської областей.

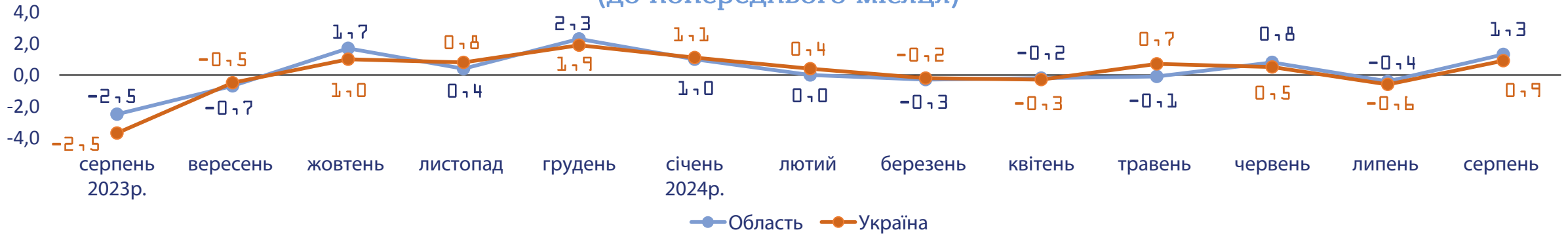
<sup>2</sup> Без урахування тимчасово окупованих російською федерацією територій та частини територій, на яких ведуться (велися) бойові дії.

Серпень 2024р.		
	Тернопільська область	Україна <sup>1</sup>
до липня 2024р.	101,0	100,6
до грудня 2023р.	104,7	104,9
до серпня 2023р.	107,5	107,5

<sup>1</sup> Без урахування тимчасово окупованих російською федерацією територій та частини територій, на яких ведуться (велися) бойові дії.

# ЗМІНИ СПОЖИВЧИХ ЦІН (приріст/зниження (-), відсотків)

## Продукти харчування та безалкогольні напої (до попереднього місяця)



### Серпень 2024 до липня 2024

#### ТЕРНОПІЛЬСЬКА ОБЛАСТЬ

##### Подорожчало

	Овочі	▲	+5,3%
	Цукор	▲	+4,3%
	Молоко, сир та яйця	▲	+4,2%
	Безалкогольні напої	▲	+2,9%

	Хліб і хлібні продукти	▲	+1,8%
	М'ясо та м'ясопродукти	▲	+1,5%

##### Подешевшало

	Фрукти	▼	-6,3%
	Риба та продукти з риби	▼	-0,6%

#### УКРАЇНА

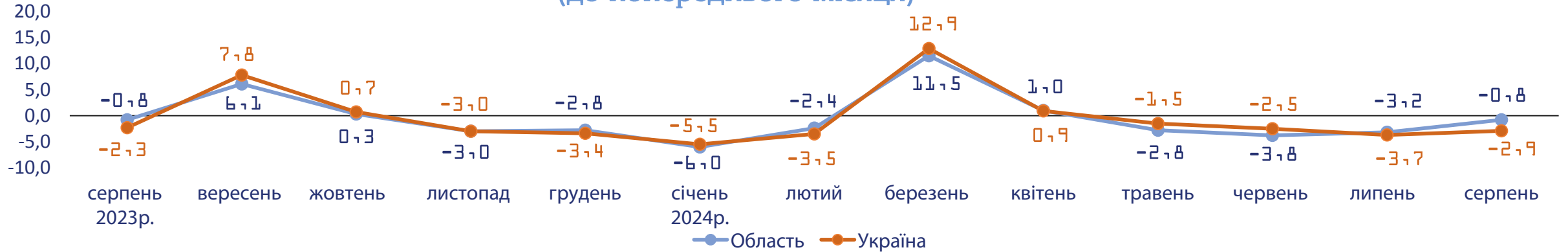
##### Подорожчало

	Овочі	▲	+5,2%
	Цукор	▲	+2,3%
	Хліб і хлібні продукти	▲	+2,2%
	Молоко, сир та яйця	▲	+1,8%
	М'ясо та м'ясопродукти	▲	+1,2%

	Олія та жири	▲	+1,1%
	Безалкогольні напої	▲	+0,8%
	Риба та продукти з риби	▲	+0,7%
<h5>Подешевшало</h5>			
	Фрукти	▼	-7,4%

# ЗМІНИ СПОЖИВЧИХ ЦІН (приріст/зниження (-), відсотків)

## Одяг і взуття (до попереднього місяця)



## Серпень 2024 до липня 2024

### ТЕРНОПІЛЬСЬКА ОБЛАСТЬ

#### Подорожчало



Одяг для хлопчиків, дівчаток та немовлят

▲ +2,6%



Взуття для хлопчиків, дівчаток та немовлят

▲ +0,1%

#### Подешевшало



Одяг для жінок

▼ -3,2%



Одяг для чоловіків

▼ -1,4%



Взуття для чоловіків

▼ -0,7%

### УКРАЇНА

#### Подешевшало



Взуття для жінок

▼ -4,7%



Одяг для жінок

▼ -3,6%



Взуття для чоловіків

▼ -2,8%



Одяг для чоловіків

▼ -2,0%



Взуття для хлопчиків, дівчаток та немовлят

▼ -1,5%

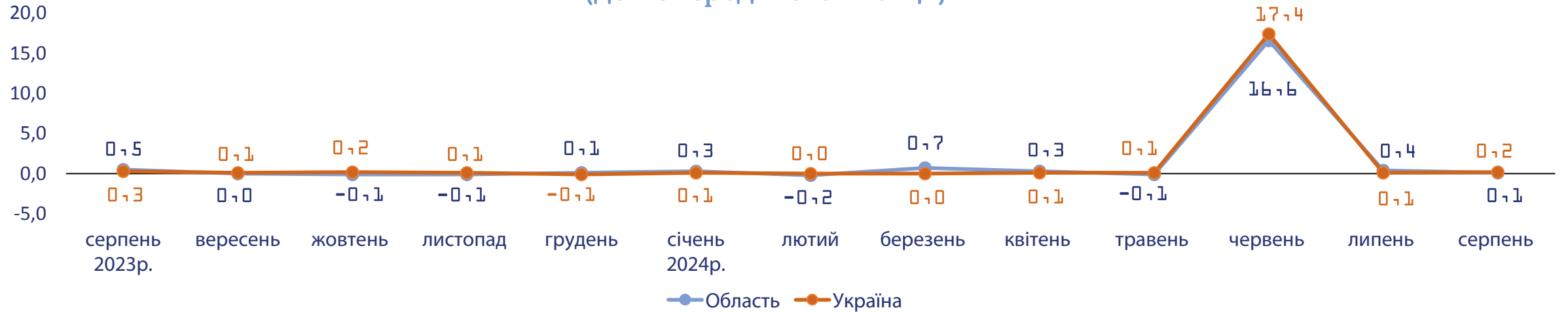


Одяг для хлопчиків, дівчаток та немовлят

▼ -0,4%

# ЗМІНИ СПОЖИВЧИХ ЦІН (приріст/зниження (-), відсотків)

## Житло, вода, електроенергія, газ та інші види палива (до попереднього місяця)



## Серпень 2024 до липня 2024

### ТЕРНОПІЛЬСЬКА ОБЛАСТЬ

Без змін

### Подорожчало



Дрова



+1,6%



Фактична плата за житло (оренда житла)

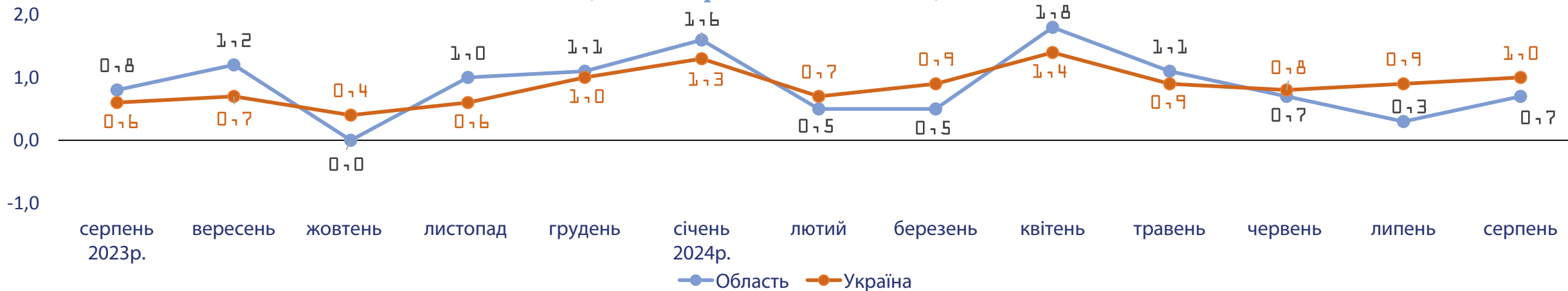


+1,1%

### УКРАЇНА

# ЗМІНИ СПОЖИВЧИХ ЦІН (приріст/зниження (-), відсотків)

## Охорона здоров'я (до попереднього місяця)



## Серпень 2024 до липня 2024

### ТЕРНОПІЛЬСЬКА ОБЛАСТЬ

#### Подорожчало



Фармацевтична продукція,  
медичні товари та  
обладнання



+0,9%

### УКРАЇНА

#### Подорожчало



Фармацевтична продукція,  
медичні товари та  
обладнання



+1,2%



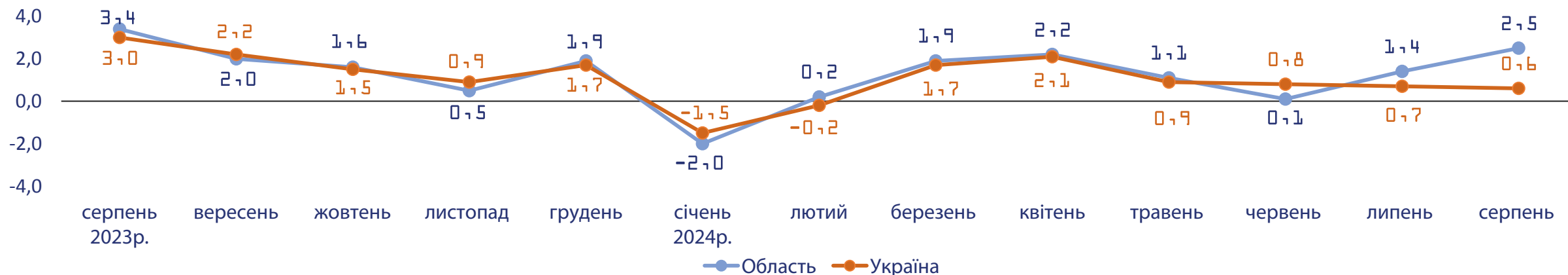
Амбулаторні послуги



+0,7%

# ЗМІНИ СПОЖИВЧИХ ЦІН (приріст/зниження (-), відсотків)

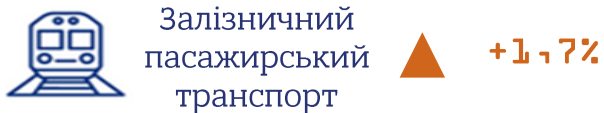
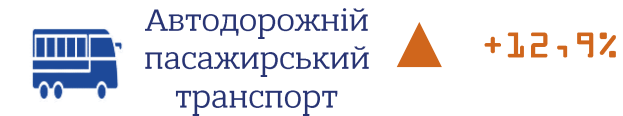
## Транспорт (до попереднього місяця)



Серпень 2024 до липня 2024

### ТЕРНОПІЛЬСЬКА ОБЛАСТЬ

#### Подорожчало

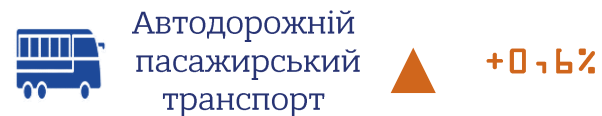


#### Подешевшало



### УКРАЇНА

#### Подорожчало



# ЗМІНИ СПОЖИВЧИХ ЦІН (приріст/зниження (-), відсотків)

## Освіта

(до попереднього місяця)



## Серпень 2024 до липня 2024

### ТЕРНОПІЛЬСЬКА ОБЛАСТЬ

Без змін

### УКРАЇНА

#### Подорожчало



Дошкільна та  
початкова  
освіта



+0,1%