



ДЕРЖАВНА СЛУЖБА СТАТИСТИКИ УКРАЇНИ
ГОЛОВНЕ УПРАВЛІННЯ СТАТИСТИКИ У ТЕРНОПІЛЬСЬКІЙ ОБЛАСТІ

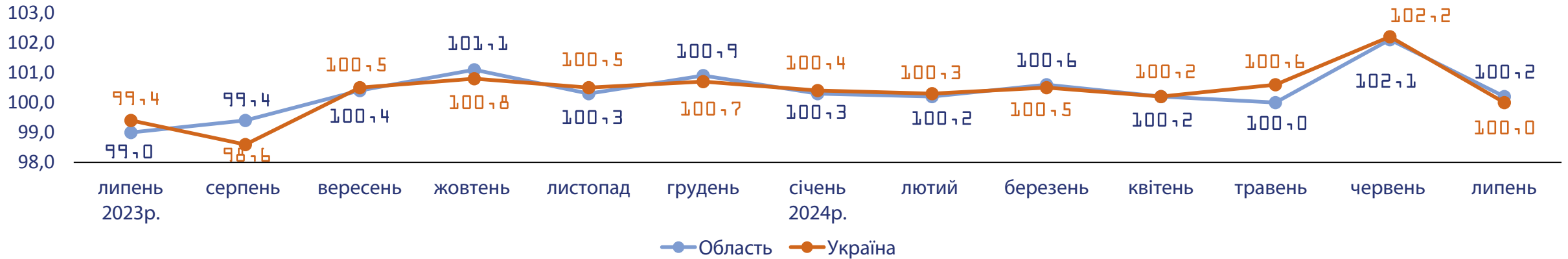
Індекси споживчих цін у Тернопільській області у липні 2024 року

100,2%



ТЕРНОПІЛЬ

ІНДЕКСИ СПОЖИВЧИХ ЦІН (до попереднього місяця, відсотків)



Грудень до грудня попереднього року, відсотків		
	Тернопільська область	Україна
2020	103,7	105,0 ¹
2021	109,5	110,0 ¹
2022	125,4	126,6 ²
2023	104,4	105,1 ²

¹ Без урахування тимчасово окупованої території Автономної Республіки Крим, м. Севастополя та частини тимчасово окупованої території Донецької та Луганської областях.

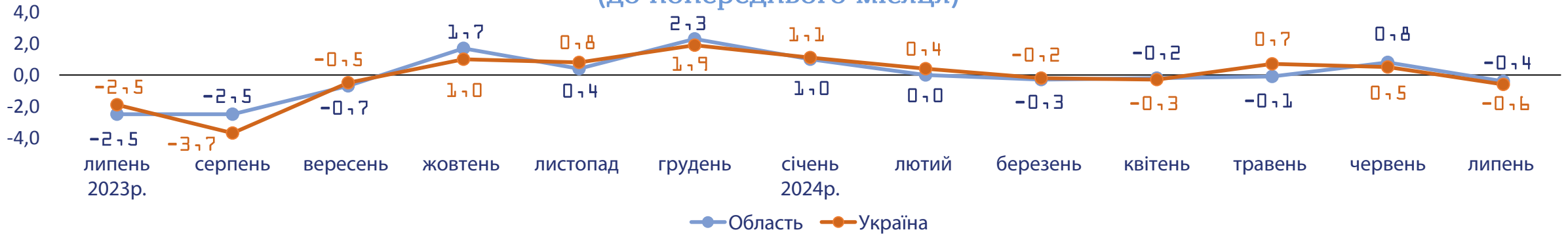
² Без урахування тимчасово окупованих російською федерацією територій та частини територій, на яких ведуться (велися) бойові дії.

Липень 2024р.		
	Тернопільська область	Україна ¹
до червня 2024р.	100,2	100,0
до грудня 2023р.	103,6	104,3
до липня 2023р.	105,8	105,4

¹ Без урахування тимчасово окупованих російською федерацією територій та частини територій, на яких ведуться (велися) бойові дії.

ЗМІНИ СПОЖИВЧИХ ЦІН (приріст/зниження (-), відсотків)

Продукти харчування та безалкогольні напої (до попереднього місяця)



Липень 2024 до червня 2024

ТЕРНОПІЛЬСЬКА ОБЛАСТЬ

Подорожчало

	Цукор	▲	+7,9%
	Хліб і хлібні продукти	▲	+2,4%
	Риба та продукти з риби	▲	+1,3%
	Олія та жири	▲	+1,0%
	Безалкогольні напої	▲	+0,8%

Подешевшало

	Овочі	▼	-16,3%
	Фрукти	▼	-1,7%
	Молоко, сир та яйця	▼	-1,0%
	М'ясо та м'ясопродукти	▼	-0,4%

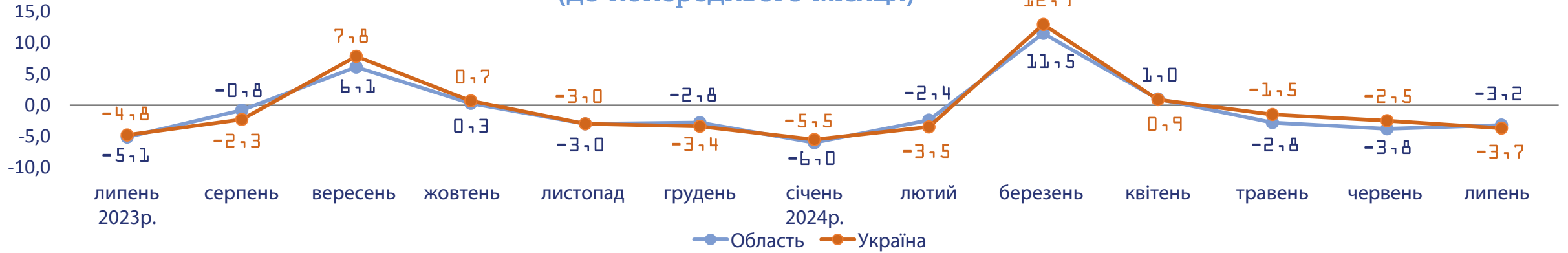
УКРАЇНА

Подорожчало

	Цукор	▲	+12,1%		Риба та продукти з риби	▲	+0,3%
	Хліб і хлібні продукти	▲	+2,1%		М'ясо та м'ясопродукти	▲	+0,3%
	Безалкогольні напої	▲	+1,6%	<u>Подешевшало</u>			
	Олія та жири	▲	+1,0%		Овочі	▼	-19,6%
	Фрукти	▲	+1,4%		Молоко, сир та яйця	▼	-1,1%

ЗМІНИ СПОЖИВЧИХ ЦІН (приріст/зниження (-), відсотків)

Одяг і взуття (до попереднього місяця)



Липень 2024 до червня 2024


ТЕРНОПІЛЬСЬКА ОБЛАСТЬ

Подешевшало



УКРАЇНА

Подешевшало



ЗМІНИ СПОЖИВЧИХ ЦІН (приріст/зниження (-), відсотків)

Житло, вода, електроенергія, газ та інші види палива (до попереднього місяця)



Липень 2024 до червня 2024

ТЕРНОПІЛЬСЬКА ОБЛАСТЬ

Подорожчало



Фактична плата за житло (оренда житла)



+3,4%

УКРАЇНА

Подорожчало



Фактична плата за житло (оренда житла)



+0,4%



Дрова



+0,4%



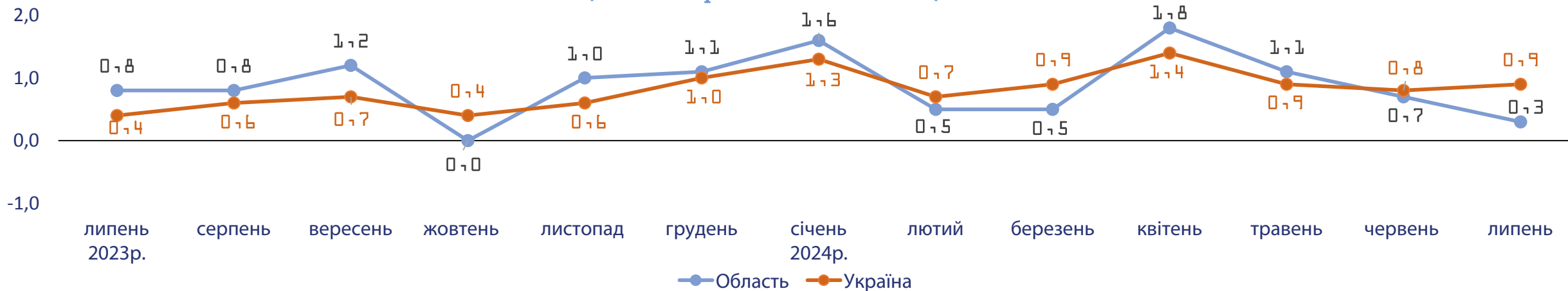
Послуги з управління багатоквартирними будинками



+0,2%

ЗМІНИ СПОЖИВЧИХ ЦІН (приріст/зниження (-), відсотків)

Охорона здоров'я (до попереднього місяця)



Липень 2024 до червня 2024

ТЕРНОПІЛЬСЬКА ОБЛАСТЬ

Подорожчало



Амбулаторні послуги



+0,5%



Фармацевтична продукція,
медичні товари та
обладнання



+0,2%

УКРАЇНА

Подорожчало



Амбулаторні послуги



+1,4%



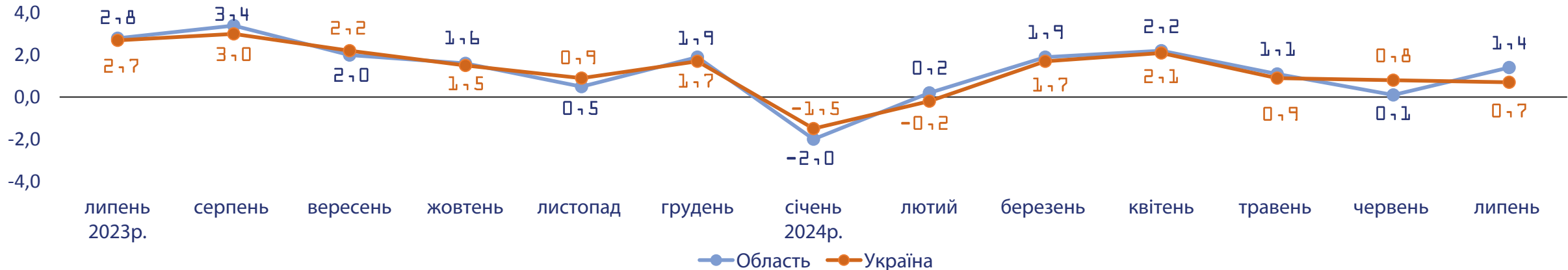
Фармацевтична продукція,
медичні товари та
обладнання



+0,7%

ЗМІНИ СПОЖИВЧИХ ЦІН (приріст/зниження (-), відсотків)

Транспорт (до попереднього місяця)



Липень 2024 до червня 2024

ТЕРНОПІЛЬСЬКА ОБЛАСТЬ

Подорожчало



Купівля транспортних засобів



+3,7%



Автодорожній пасажирський транспорт



+0,2%



Паливо та мастила



+0,8%

УКРАЇНА

Подорожчало



Автодорожній пасажирський транспорт



+0,8%



Купівля Транспортних засобів



+0,7%



Паливо та мастила



+0,6%



Залізничний пасажирський транспорт

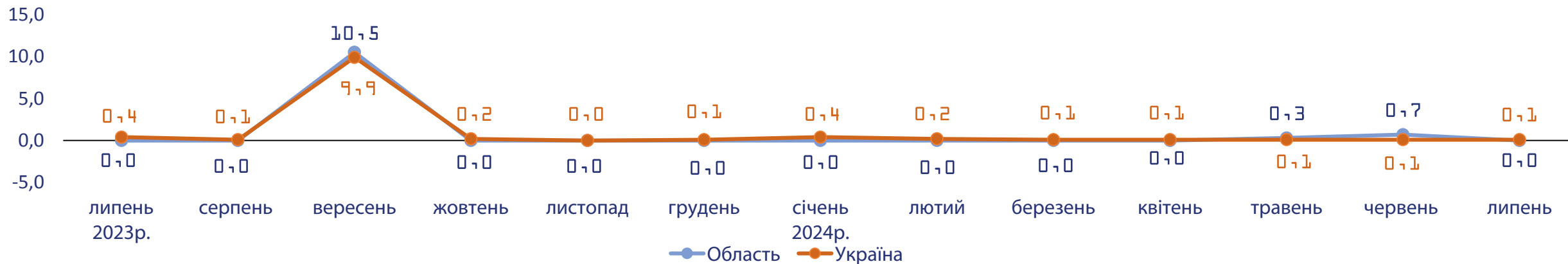


+0,1%

ЗМІНИ СПОЖИВЧИХ ЦІН (приріст/зниження (-), відсотків)

Освіта

(до попереднього місяця)



Липень 2024 до червня 2024

ТЕРНОПІЛЬСЬКА ОБЛАСТЬ

Без змін

УКРАЇНА

Подорожчало



Дошкільна та
початкова
освіта



+0,3%