



ДЕРЖАВНА СЛУЖБА СТАТИСТИКИ УКРАЇНИ  
ГОЛОВНЕ УПРАВЛІННЯ СТАТИСТИКИ У ТЕРНОПІЛЬСЬКІЙ ОБЛАСТІ

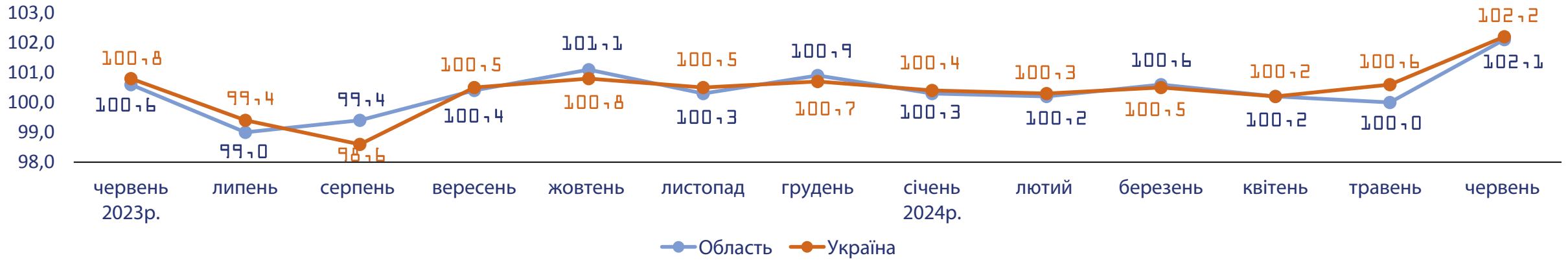
## Індекси споживчих цін у Тернопільській області у червні 2024 року

102,1%



ТЕРНОПІЛЬ

## ІНДЕКСИ СПОЖИВЧИХ ЦІН (до попереднього місяця, відсотків)



Грудень до грудня попереднього року, відсотків		
	Тернопільська область	Україна
2020	103,7	105,0 <sup>1</sup>
2021	109,5	110,0 <sup>1</sup>
2022	125,4	126,6 <sup>2</sup>
2023	104,4	105,1 <sup>2</sup>

<sup>1</sup> Без урахування тимчасово окупованої території Автономної Республіки Крим, м. Севастополя та частини тимчасово окупованої території Донецької та Луганської областей.

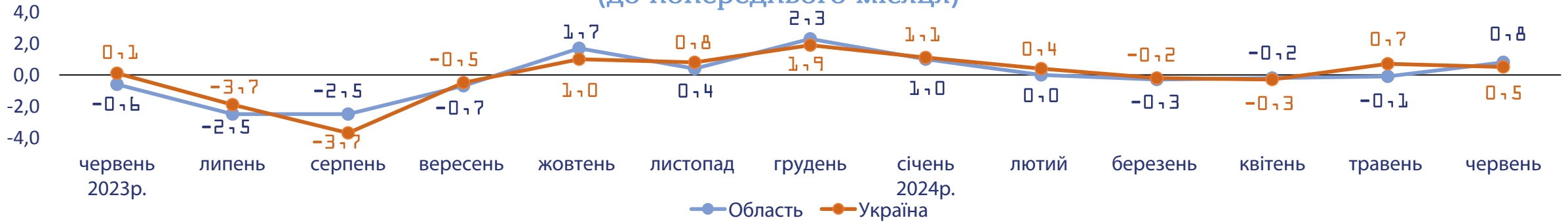
<sup>2</sup> Без урахування тимчасово окупованих російською федерацією територій та частини територій, на яких ведуться (велися) бойові дії.

червень 2024р.		
	Тернопільська область	Україна <sup>1</sup>
до травня 2024р.	102,1	102,2
до грудня 2023р.	103,4	104,3
до червня 2023р.	104,6	104,8

<sup>1</sup> Без урахування тимчасово окупованих російською федерацією територій та частини територій, на яких ведуться (велися) бойові дії.

# ЗМІНИ СПОЖИВЧИХ ЦІН (приріст/зниження (-), відсотків)

## Продукти харчування та безалкогольні напої (до попереднього місяця)



## Червень 2024 до травня 2024





### ТЕРНОПІЛЬСЬКА ОБЛАСТЬ

#### Подорожчало

 Фрукти ▲ +2,2%	 Молоко, сир та яйця ▲ +0,8%
 Цукор ▲ +1,6%	 М'ясо та м'ясопродукти ▲ +0,5%
 Хліб і хлібні продукти ▲ +1,2%	 Риба та продукти з риби ▲ +0,4%
 Безалкогольні напої ▲ +1,0%	 Овочі ▲ +0,1%
 Олія та жири ▲ +0,8%	

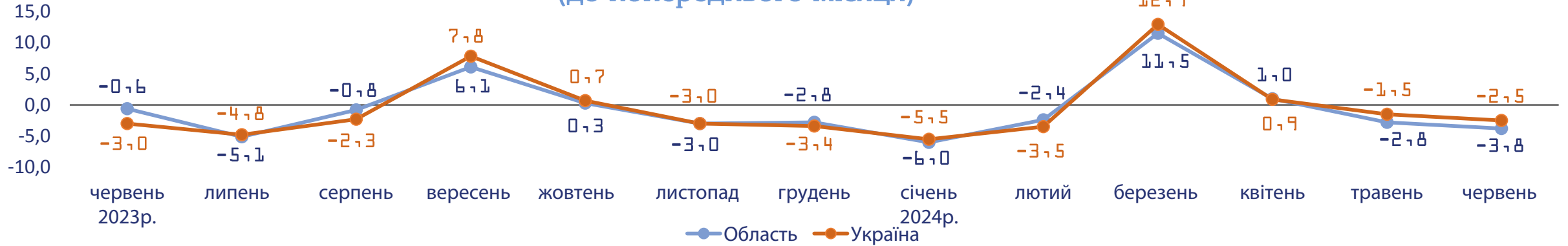
### УКРАЇНА

#### Подешевшало

 М'ясо та м'ясопродукти ▼ -0,6%	 Риба та продукти з риби ▲ +1,2%
 Фрукти ▼ -0,1%	 Хліб і хлібні продукти ▲ +1,0%
<h4>Подорожчало</h4>	 Безалкогольні напої ▲ +0,9%
 Цукор ▲ +3,2%	 Овочі ▲ +0,4%
 Молоко, сир та яйця ▲ +1,5%	 Олія та жири ▲ +0,2%

# ЗМІНИ СПОЖИВЧИХ ЦІН (приріст/зниження (-), відсотків)

## Одяг і взуття (до попереднього місяця)



## Червень 2024 до травня 2024

### ТЕРНОПІЛЬСЬКА ОБЛАСТЬ

#### Подешевшало

	Взуття для жінок	▼	-4,4%		Одяг для жінок	▼	-3,9%
	Взуття для чоловіків	▼	-4,1%		Взуття для хлопчиків, дівчаток та немовлят	▼	-0,8%
	Одяг для чоловіків	▼	-4,1%		Одяг для хлопчиків, дівчаток та немовлят	▼	-0,7%

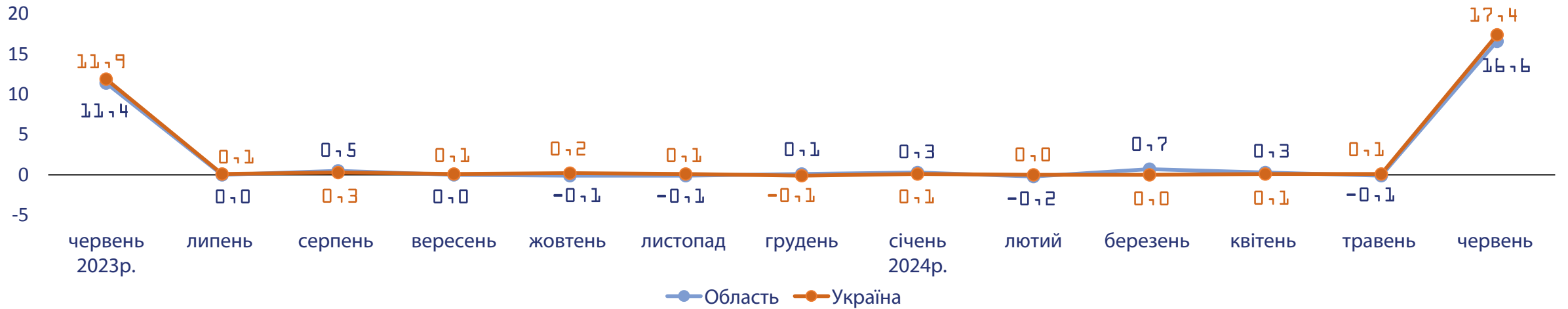
### УКРАЇНА

#### Подешевшало

	Одяг для жінок	▼	-4,6%		Взуття для чоловіків	▼	-3,3%
	Одяг для чоловіків	▼	-4,0%		Одяг для хлопчиків, дівчаток та немовлят	▼	-3,1%
	Взуття для жінок	▼	-4,0%		Взуття для хлопчиків, дівчаток та немовлят	▼	-2,4%

# ЗМІНИ СПОЖИВЧИХ ЦІН (приріст/зниження (-), відсотків)

## Житло, вода, електроенергія, газ та інші види палива (до попереднього місяця)



### Червень 2024 до травня 2024

#### ТЕРНОПІЛЬСЬКА ОБЛАСТЬ

##### Подорожчало



Електроенергія



+63,6%

#### УКРАЇНА

##### Подорожчало



Електроенергія



+63,6%



Послуги з управління багатоквартирними будинками



+4,3%



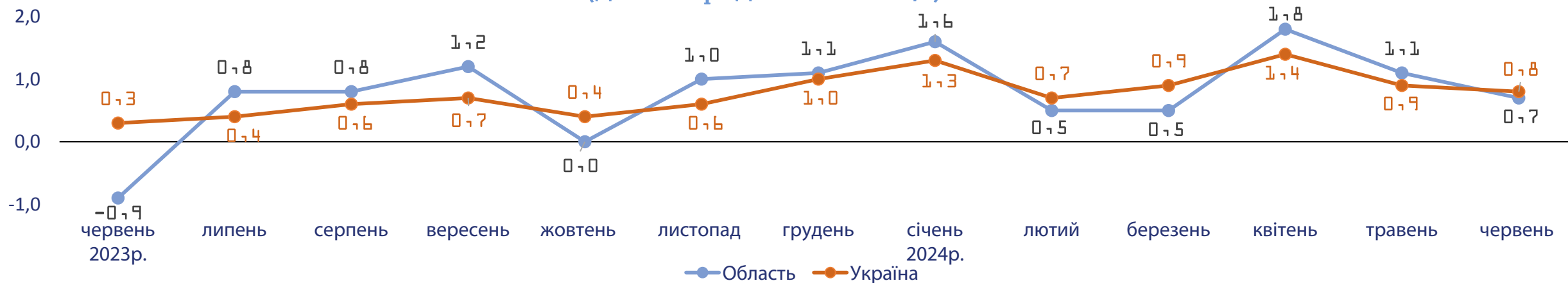
Прибирання сміття



+1,1%

# ЗМІНИ СПОЖИВЧИХ ЦІН (приріст/зниження (-), відсотків)

## Охорона здоров'я (до попереднього місяця)



## Червень 2024 до травня 2024

### ТЕРНОПІЛЬСЬКА ОБЛАСТЬ

#### Подорожчало



Фармацевтична продукція,  
медичні товари та  
обладнання



+0,8%



Амбулаторні послуги



+0,6%

### УКРАЇНА

#### Подорожчало



Амбулаторні послуги



+1,0%



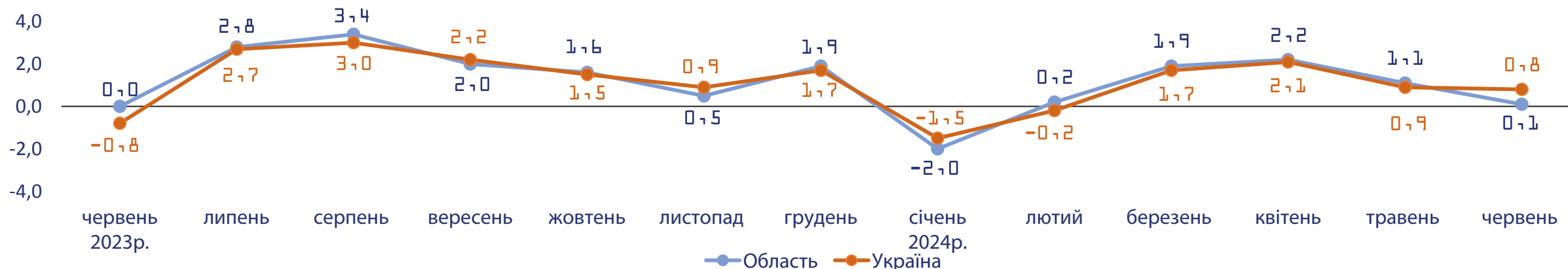
Фармацевтична продукція,  
медичні товари та  
обладнання



+0,8%

# ЗМІНИ СПОЖИВЧИХ ЦІН (приріст/зниження (-), відсотків)

## Транспорт (до попереднього місяця)



Червень 2024 до травня 2024

### ТЕРНОПІЛЬСЬКА ОБЛАСТЬ

#### Подешевшало



Купівля транспортних засобів



-0,4%

#### Подорожчало



Залізничний пасажирський транспорт

▲ +13,1%



Паливо та мастила

▲ +0,2%

### УКРАЇНА

#### Подорожчало



Залізничний пасажирський транспорт

▲ +10,0%



Автодорожній пасажирський транспорт

▲ +1,2%



Купівля транспортних засобів

▲ +0,7%



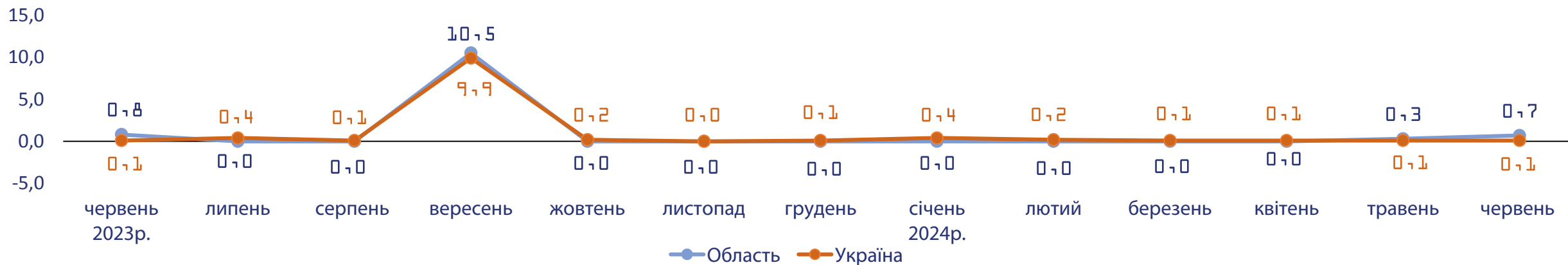
Паливо та мастила

▲ +0,4%

# ЗМІНИ СПОЖИВЧИХ ЦІН (приріст/зниження (-), відсотків)

## Освіта

(до попереднього місяця)



## Червень 2024 до травня 2024

### ТЕРНОПІЛЬСЬКА ОБЛАСТЬ

#### Подорожчало



Дошкільна та  
початкова  
освіта



+10,0%

### УКРАЇНА

#### Подорожчало



Дошкільна та  
початкова  
освіта



+0,7%



Середня  
освіта



+0,1%