



ДЕРЖАВНА СЛУЖБА СТАТИСТИКИ УКРАЇНИ
ГОЛОВНЕ УПРАВЛІННЯ СТАТИСТИКИ У ТЕРНОПІЛЬСЬКІЙ ОБЛАСТІ

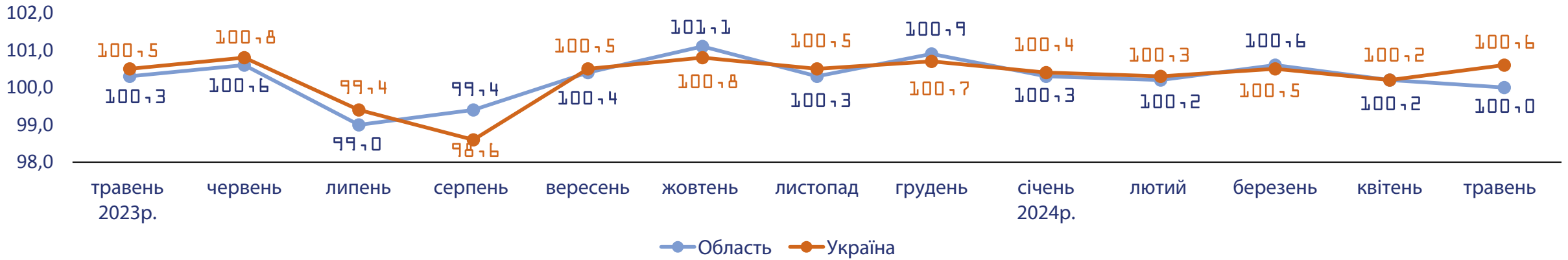
Індекси споживчих цін у Тернопільській області у травні 2024 року

100,0%



ТЕРНОПІЛЬ

ІНДЕКСИ СПОЖИВЧИХ ЦІН (до попереднього місяця, відсотків)



Грудень до грудня попереднього року, відсотків		
	Тернопільська область	Україна
2020	103,7	105,0 ¹
2021	109,5	110,0 ¹
2022	125,4	126,6 ²
2023	104,4	105,1 ²

¹ Без урахування тимчасово окупованої території Автономної Республіки Крим, м. Севастополя та частини тимчасово окупованої території Донецької та Луганської областях.

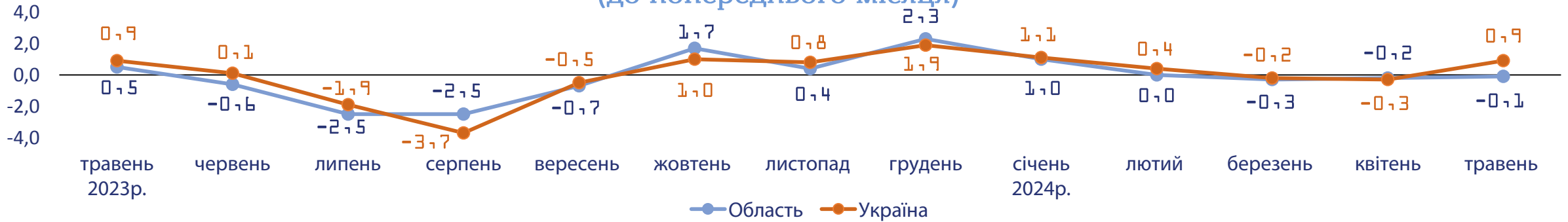
² Без урахування тимчасово окупованих російською федерацією територій та частини територій, на яких ведуться (велися) бойові дії.

травень 2024р.		
	Тернопільська область	Україна ¹
до квітня 2024р.	100,0	100,6
до грудня 2023р.	101,3	102,0
до травня 2023р.	103,0	103,3

¹ Без урахування тимчасово окупованих російською федерацією територій та частини територій, на яких ведуться (велися) бойові дії.

ЗМІНИ СПОЖИВЧИХ ЦІН (приріст/зниження (-), відсотків)

Продукти харчування та безалкогольні напої (до попереднього місяця)



Травень 2024 до квітня 2024

ТЕРНОПІЛЬСЬКА ОБЛАСТЬ

Подешевшало

	Овочі	▼	-4,5%
	Молоко, сир та яйця	▼	-2,2%
	М'ясо та м'ясопродукти	▼	-0,9%
	Цукор	▼	-0,1%

Подорожчало

	Фрукти	▲	+4,2%
	Риба та продукти з риби	▲	+1,9%
	Олія та жири	▲	+1,4%
	Безалкогольні напої	▲	+0,8%
	Хліб і хлібні продукти	▲	+0,1%

УКРАЇНА

Подешевшало

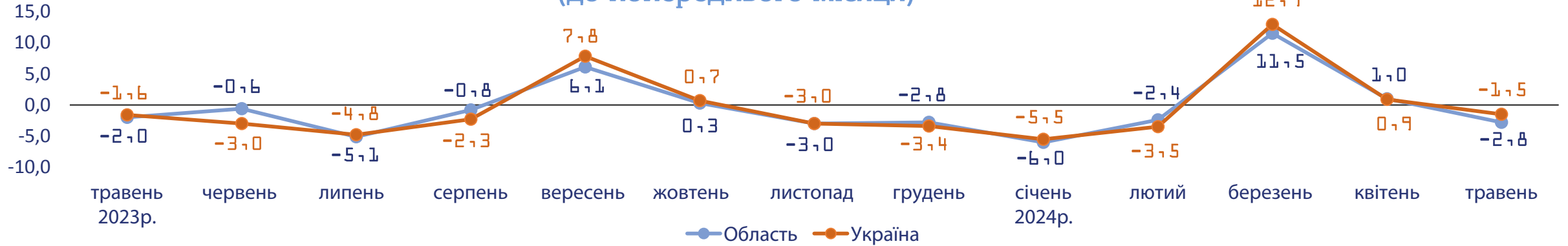
	Молоко, сир та яйця	▼	-1,9%
	Олія та жири	▼	-0,2%
	Безалкогольні напої	▼	-0,1%

Подорожчало

	Фрукти	▲	+10,4%
	Овочі	▲	+1,3%
	Риба та продукти з риби	▲	+0,9%
	Хліб і хлібні продукти	▲	+0,7%
	Цукор	▲	+0,6%
	М'ясо та м'ясопродукти	▲	+0,4%

ЗМІНИ СПОЖИВЧИХ ЦІН (приріст/зниження (-), відсотків)

Одяг і взуття (до попереднього місяця)



Травень 2024 до квітня 2024

ТЕРНОПІЛЬСЬКА ОБЛАСТЬ

Подешевшало

	Одяг для хлопчиків, дівчаток та немовлят	▼	-5,5%
	Взуття для хлопчиків, дівчаток та немовлят	▼	-5,0%
	Взуття для чоловіків	▼	-2,8%

	Взуття для жінок	▼	-2,4%
	Одяг для жінок	▼	-2,2%
	Одяг для чоловіків	▼	-2,0%

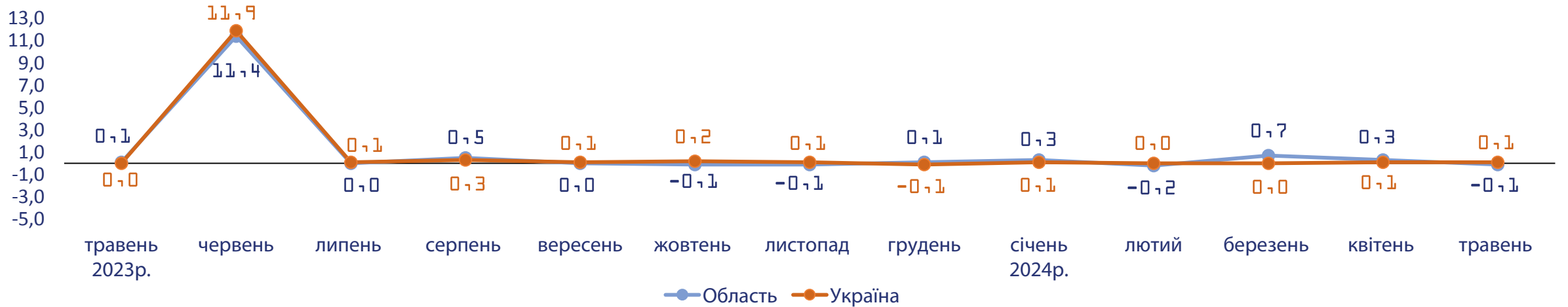
УКРАЇНА

Подешевшало

	Одяг для жінок	▼	-1,8%		Взуття для хлопчиків, дівчаток та немовлят	▼	-1,4%
	Одяг для чоловіків	▼	-1,7%		Одяг для хлопчиків, дівчаток та немовлят	▼	-1,3%
	Взуття для жінок	▼	-1,6%		Взуття для чоловіків	▼	-1,3%

ЗМІНИ СПОЖИВЧИХ ЦІН (приріст/зниження (-), відсотків)

Житло, вода, електроенергія, газ та інші види палива (до попереднього місяця)



Травень 2024 до квітня 2024

ТЕРНОПІЛЬСЬКА ОБЛАСТЬ

Без змін

УКРАЇНА

Подорожчало



Фактична плата за житло (оренда житла)

▲ +0,8%



Послуги з управління багатоквартирними будинками

▲ +0,8%

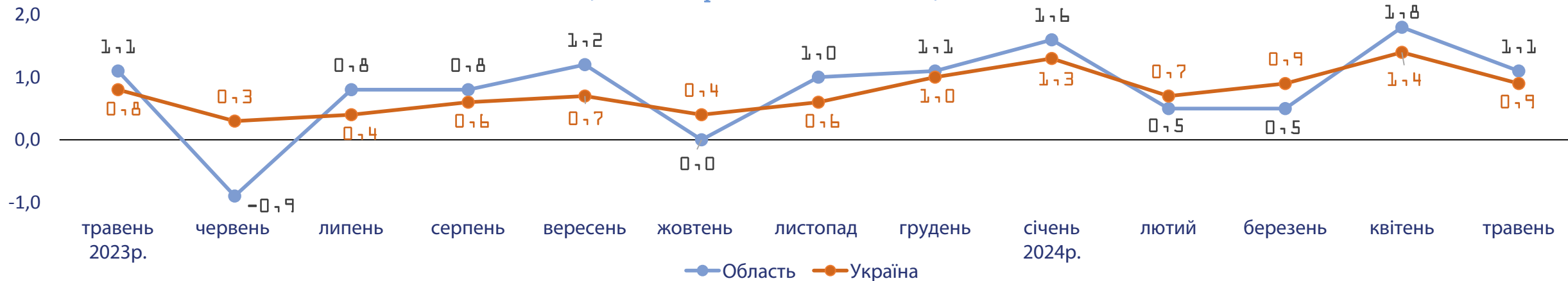


Прибирання сміття

▲ +0,4%

ЗМІНИ СПОЖИВЧИХ ЦІН (приріст/зниження (-), відсотків)

Охорона здоров'я (до попереднього місяця)



Травень 2024 до квітня 2024

ТЕРНОПІЛЬСЬКА ОБЛАСТЬ

Подорожчало



Фармацевтична продукція,
медичні товари та
обладнання



+1,4%



Амбулаторні послуги



+1,1%

УКРАЇНА

Подорожчало



Фармацевтична продукція,
медичні товари та
обладнання



+1,1%



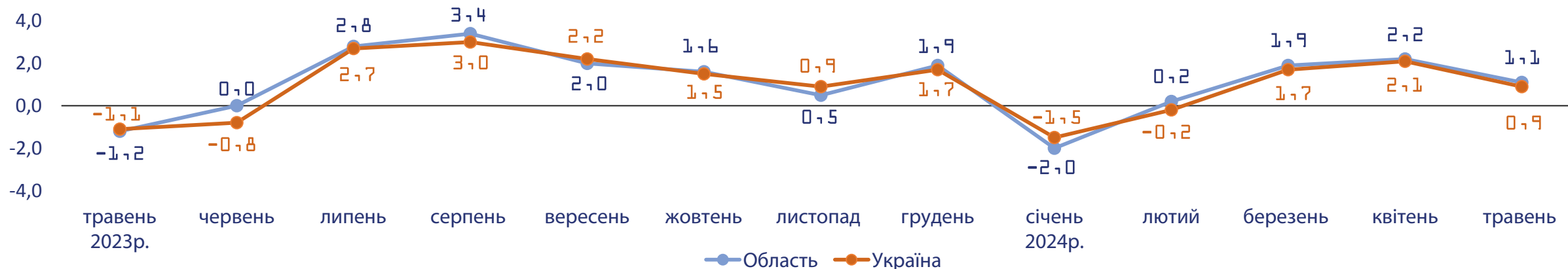
Амбулаторні послуги



+0,8%

ЗМІНИ СПОЖИВЧИХ ЦІН (приріст/зниження (-), відсотків)

Транспорт (до попереднього місяця)



Травень 2024 до квітня 2024

ТЕРНОПІЛЬСЬКА ОБЛАСТЬ

Подешевшало



Залізничний
пасажирський
транспорт



-1.7%

Подорожчало



Купівля
транспортних
засобів ▲ +3.1%



Паливо та
мастила ▲ +0.7%



Автодорожній
пасажирський
транспорт ▲ +0.5%

УКРАЇНА

Подорожчало



Залізничний
пасажирський
транспорт ▼ -0.5%



-0.5%



Паливо та
мастила ▲ +1.1%



Автодорожній
пасажирський
транспорт ▲ +0.6%

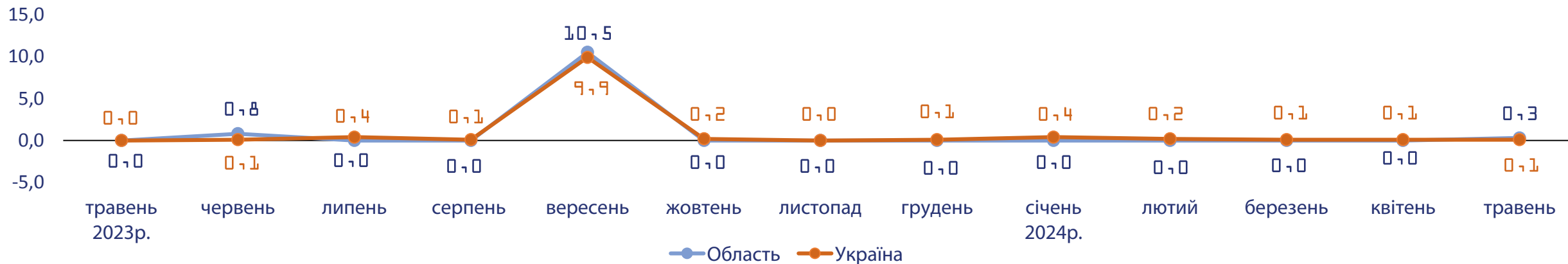


Купівля
транспортних
засобів ▲ +0.5%

ЗМІНИ СПОЖИВЧИХ ЦІН (приріст/зниження (-), відсотків)

Освіта

(до попереднього місяця)



Травень 2024 до квітня 2024

ТЕРНОПІЛЬСЬКА ОБЛАСТЬ

Без змін

УКРАЇНА

Подорожчало



Дошкільна початкова та освіта



+0,4%



Середня освіта



+0,1%