



ДЕРЖАВНА СЛУЖБА СТАТИСТИКИ УКРАЇНИ
ГОЛОВНЕ УПРАВЛІННЯ СТАТИСТИКИ У ТЕРНОПІЛЬСЬКІЙ ОБЛАСТІ

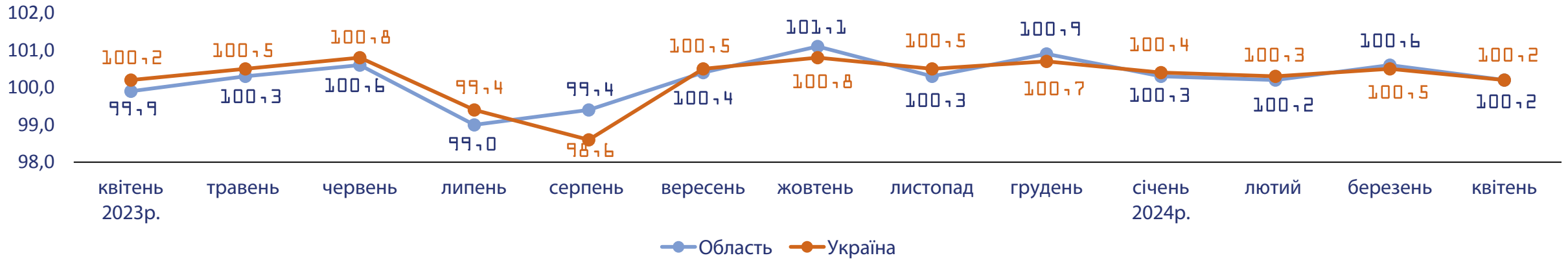
Індекси споживчих цін у Тернопільській області у квітні 2024 року

100,2%



ТЕРНОПІЛЬ

ІНДЕКСИ СПОЖИВЧИХ ЦІН (до попереднього місяця, відсотків)



Грудень до грудня попереднього року, відсотків		
	Тернопільська область	Україна
2020	103,7	105,0 ¹
2021	109,5	110,0 ¹
2022	125,4	126,6 ²
2023	104,4	105,1 ²

¹ Без урахування тимчасово окупованої території Автономної Республіки Крим, м. Севастополя та частини тимчасово окупованої території Донецької та Луганської областей.

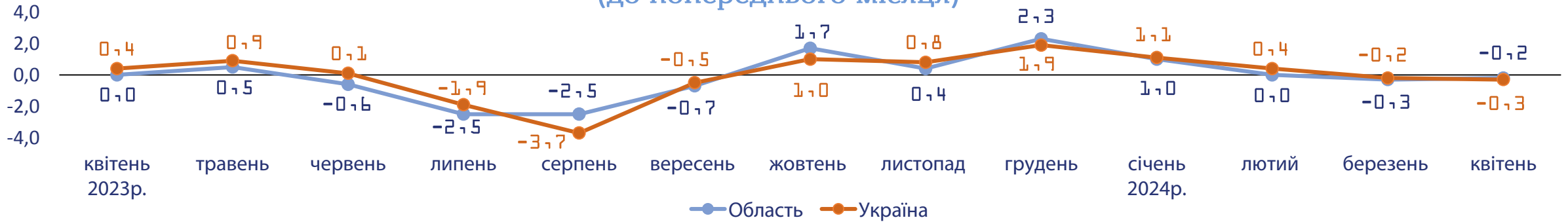
² Без урахування тимчасово окупованих російською федерацією територій та частини територій, на яких ведуться (велися) бойові дії.

Квітень 2024р.		
	Тернопільська область	Україна ¹
до березня 2024р.	100,2	100,2
до грудня 2023р.	101,3	101,4
до квітня 2023р.	103,3	103,2

¹ Без урахування тимчасово окупованих російською федерацією територій та частини територій, на яких ведуться (велися) бойові дії.

ЗМІНИ СПОЖИВЧИХ ЦІН (приріст/зниження (-), відсотків)

Продукти харчування та безалкогольні напої (до попереднього місяця)



Квітень 2024 до березня 2024

ТЕРНОПІЛЬСЬКА ОБЛАСТЬ

Подешевшало

	Овочі	▼	-4,4%
	Риба та продукти з риби	▼	-2,1%
	Молоко, сир та яйця	▼	-2,0%
	Цукор	▼	-1,0%
	М'ясо та м'ясопродукти	▼	-0,3%

Подорожчало

	Безалкогольні напої	▲	+3,1%
	Фрукти	▲	+1,2%
	Олія та жири	▲	+0,4%
	Хліб і хлібні продукти	▲	+0,3%

УКРАЇНА

Подешевшало

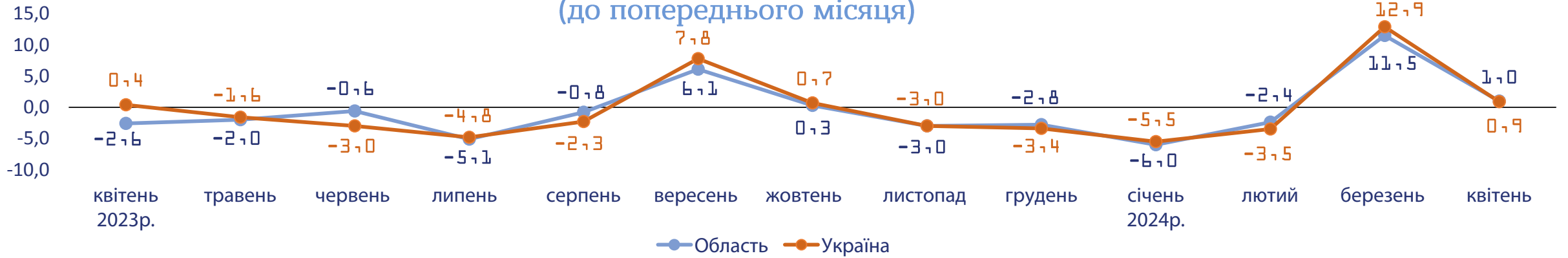
	Молоко, сир та яйця	▼	-2,7%
	Цукор	▼	-2,4%
	Овочі	▼	-1,7%

Подорожчало

	Риба та продукти з риби	▲	+1,1%
	Безалкогольні напої	▲	+1,0%
	Фрукти	▲	+0,6%
	Олія та жири	▲	+0,5%
	Хліб і хлібні продукти	▲	+0,2%

ЗМІНИ СПОЖИВЧИХ ЦІН (приріст/зниження (-), відсотків)

Одяг і взуття (до попереднього місяця)



Квітень 2024 до березня 2024

ТЕРНОПІЛЬСЬКА ОБЛАСТЬ

Подорожчало

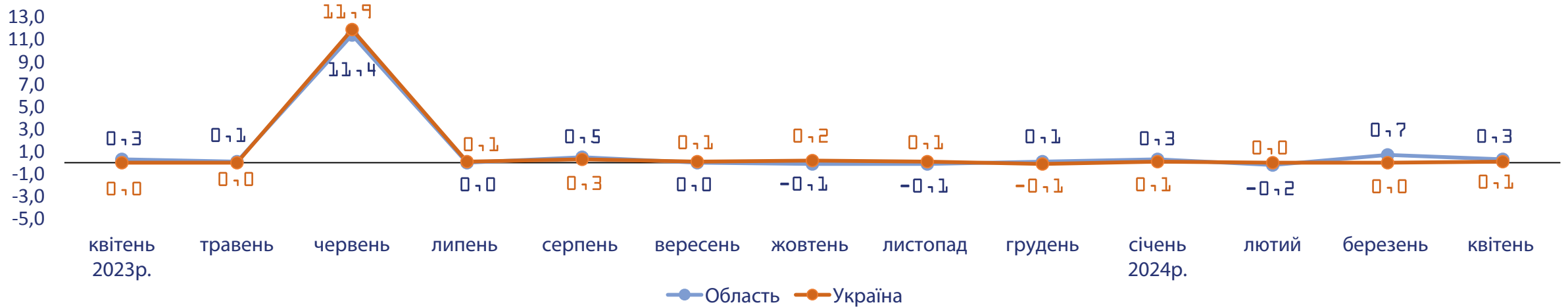


УКРАЇНА



ЗМІНИ СПОЖИВЧИХ ЦІН (приріст/зниження (-), відсотків)

Житло, вода, електроенергія, газ та інші види палива (до попереднього місяця)



Квітень 2024 до березня 2024

ТЕРНОПІЛЬСЬКА ОБЛАСТЬ

Подорожчало



Фактична плата за житло (оренда житла)



+1,5%

УКРАЇНА

Подорожчало



Фактична плата за житло (оренда житла)



+0,5%



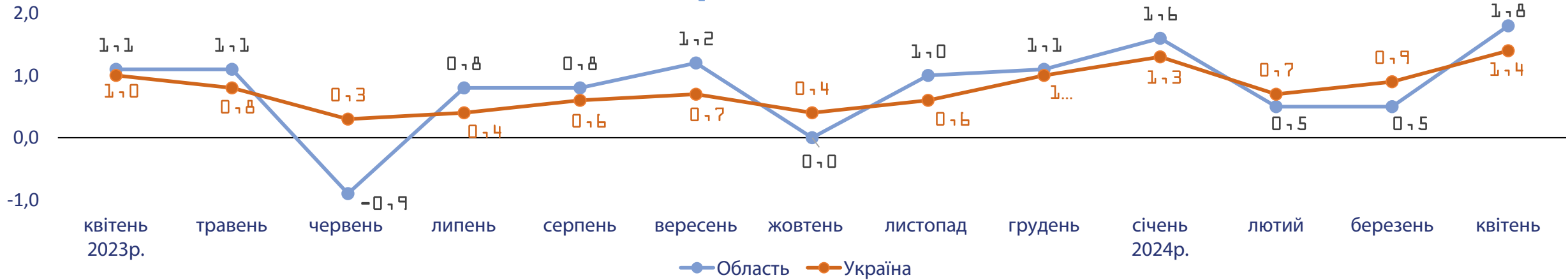
Послуги з управління багатоквартирними будинками



+0,3%

ЗМІНИ СПОЖИВЧИХ ЦІН (приріст/зниження (-), відсотків)

Охорона здоров'я (до попереднього місяця)



Квітень 2024 до березня 2024

ТЕРНОПІЛЬСЬКА ОБЛАСТЬ

Подорожчало



Фармацевтична продукція,
медичні товари та
обладнання



+2,5%



Амбулаторні послуги



+0,3%

УКРАЇНА

Подорожчало



Фармацевтична продукція,
медичні товари та
обладнання



+1,8%



Амбулаторні послуги

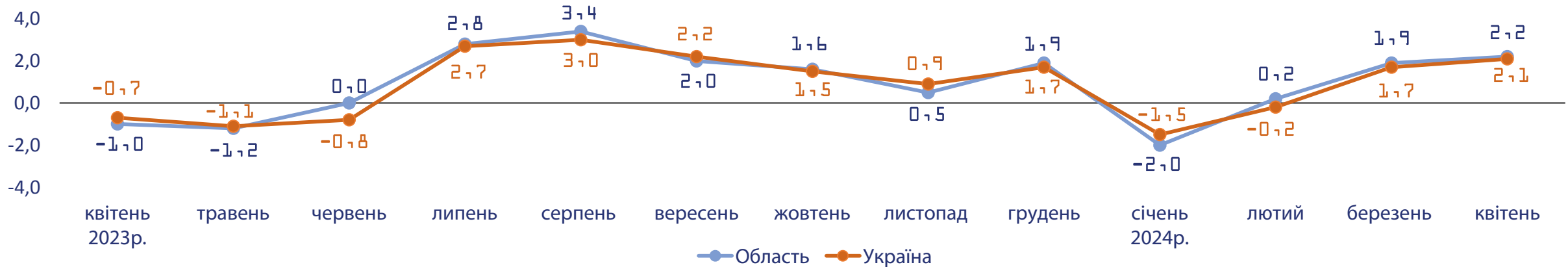


+1,0%

ЗМІНИ СПОЖИВЧИХ ЦІН (приріст/зниження (-), відсотків)

Транспорт

(до попереднього місяця)



Квітень 2024 до березня 2024

ТЕРНОПІЛЬСЬКА ОБЛАСТЬ

Подорожчало



Паливо та мастила



+3,9%



Залізничний пасажирський транспорт



+1,7%



Автодорожній пасажирський транспорт



+1,9%



Купівля транспортних засобів



+0,3%

УКРАЇНА

Подешевшало



Залізничний пасажирський транспорт



-0,4%



Паливо та мастила



+3,7%



Купівля транспортних засобів



+1,1%



Автодорожній пасажирський транспорт

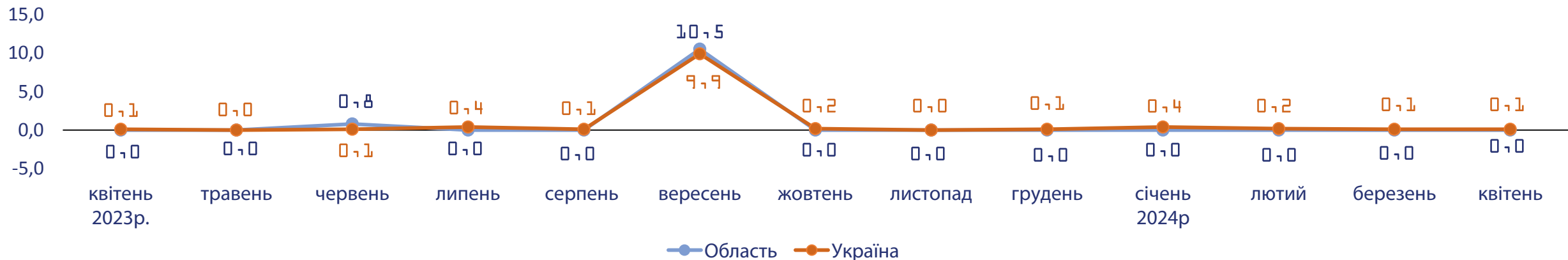


+0,7%

ЗМІНИ СПОЖИВЧИХ ЦІН (приріст/зниження (-), відсотків)

Освіта

(до попереднього місяця)



Квітень 2024 до березня 2024

ТЕРНОПІЛЬСЬКА ОБЛАСТЬ

Без змін

УКРАЇНА

Подорожчало



Дошкільна початкова та освіта



+0.1%



Середня освіта



+0.1%