



ДЕРЖАВНА СЛУЖБА СТАТИСТИКИ УКРАЇНИ  
ГОЛОВНЕ УПРАВЛІННЯ СТАТИСТИКИ У ТЕРНОПІЛЬСЬКІЙ ОБЛАСТІ

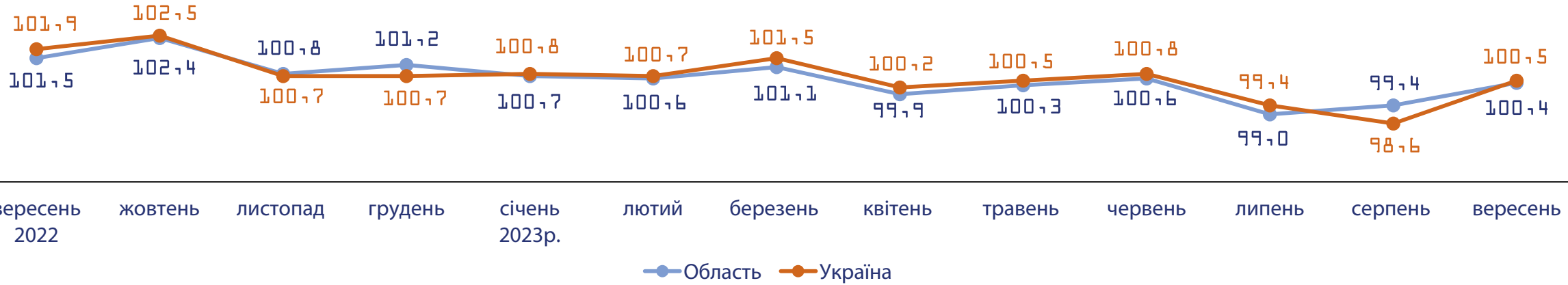
## Індекси споживчих цін у Тернопільській області у вересні 2023 року

100,4%



ТЕРНОПІЛЬ

## ІНДЕКСИ СПОЖИВЧИХ ЦІН (до попереднього місяця, відсотків)



Грудень до грудня попереднього року, відсотків		
	Тернопільська область	Україна <sup>1</sup>
2015	145,1	143,3
2016	111,6	112,4
2017	113,3	113,7
2018	109,7	109,8
2019	104,2	104,1
2020	103,7	105,0
2021	109,5	110,0
2022	125,4	126,6

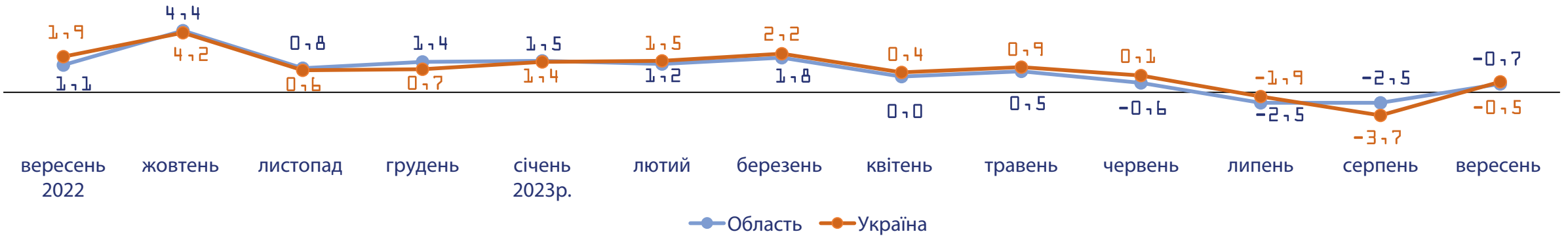
<sup>1</sup> Без урахування тимчасово окупованої території Автономної Республіки Крим, м. Севастополя та частини тимчасово окупованої території Донецької та Луганської областей.

Вересень 2023р.		
	Тернопільська область	Україна <sup>1</sup>
до серпня 2023р.	100,4	100,5
до грудня 2022р.	102,0	103,0
до вересня 2022р.	106,5	107,1

<sup>1</sup> Без урахування тимчасово окупованих російською федерацією територій та частини територій, на яких ведуться (велися) бойові дії.

# ЗМІНИ СПОЖИВЧИХ ЦІН (приріст/зниження (-), відсотків)

## Продукти харчування та безалкогольні напої (до попереднього місяця)



### Вересень 2023 до серпня 2023

#### ТЕРНОПІЛЬСЬКА ОБЛАСТЬ

#### УКРАЇНА

##### Подешевшало

	Овочі	▼ -8,4%
	Риба та продукти з риби	▼ -2,9%
	Безалкогольні напої	▼ -2,8%
	Фрукти	▼ -1,9%
	Хліб і хлібні продукти	▼ -1,3%
	Олія та жири	▼ -0,6%

##### Подорожчало

	Молоко, сир та яйця	▲ +3,8%
	М'ясо та м'ясопродукти	▲ +1,0%
	Цукор	▲ +0,9%

##### Подешевшало

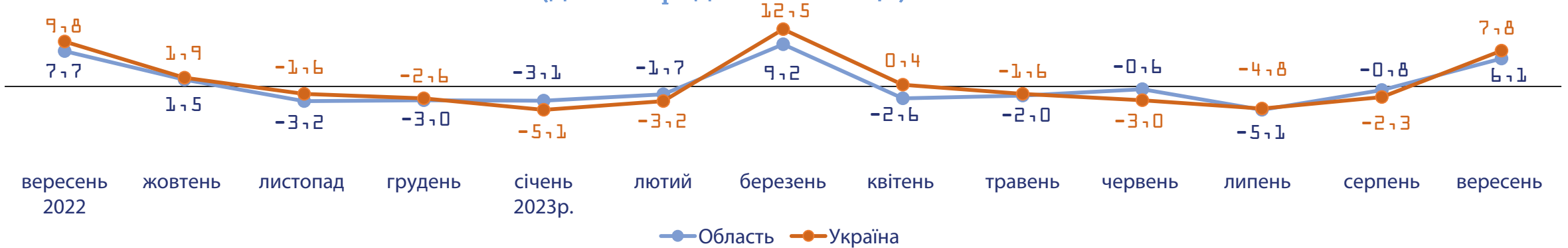
	Овочі	▼ -9,7%
	Фрукти	▼ -5,1%
	Хліб і хлібні продукти	▼ -0,6%
	Риба та продукти з риби	▼ -0,4%

##### Подорожчало

	Молоко, сир та яйця	▲ +2,2%
	Цукор	▲ +1,2%
	М'ясо та м'ясопродукти	▲ +1,1%
	Безалкогольні напої	▲ +0,4%
	Олія та жири	▲ +0,2%

# ЗМІНИ СПОЖИВЧИХ ЦІН (приріст/зниження (-), відсотків)

## Одяг і взуття (до попереднього місяця)



## Вересень 2023 до серпня 2023

### ТЕРНОПІЛЬСЬКА ОБЛАСТЬ

#### Подорожчало



Взуття для хлопчиків, дівчаток та немовлят

▲ +9,3%



Взуття для жінок

▲ +5,4%



Одяг для чоловіків

▲ +6,3%



Одяг для хлопчиків, дівчаток та немовлят

▲ +5,3%



Одяг для жінок

▲ +6,1%



Взуття для чоловіків

▲ +5,3%

### УКРАЇНА

#### Подорожчало



Взуття для жінок

▲ +9,7%



Взуття для чоловіків

▲ +7,4%



Одяг для жінок

▲ +9,0%



Взуття для хлопчиків, дівчаток та немовлят

▲ +6,3%



Одяг для чоловіків

▲ +7,4%

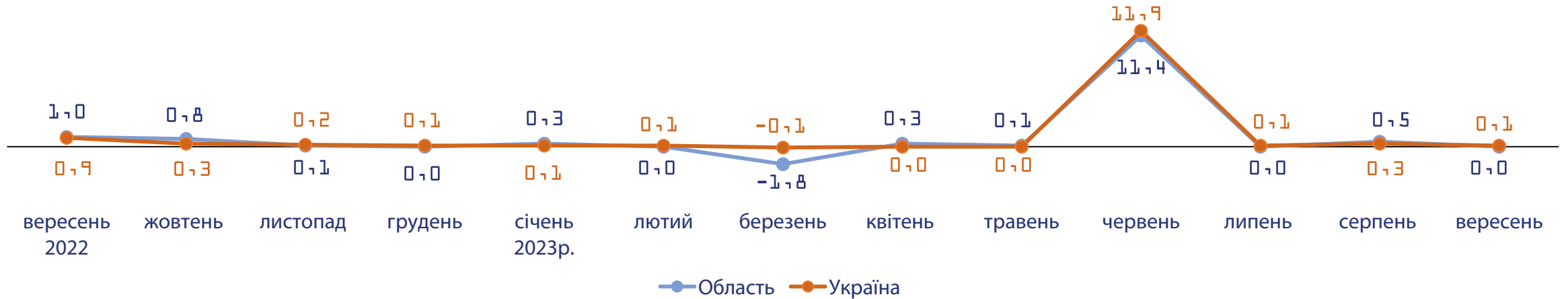


Одяг для хлопчиків, дівчаток та немовлят

▲ +4,9%

# ЗМІНИ СПОЖИВЧИХ ЦІН (приріст/зниження (-), відсотків)

## Житло, вода, електроенергія, газ та інші види палива (до попереднього місяця)



### Вересень 2023 до серпня 2023

#### ТЕРНОПІЛЬСЬКА ОБЛАСТЬ

Без змін

#### УКРАЇНА

#### Подорожчало



Фактична плата за житло  
(оренда житла)



+0,8%



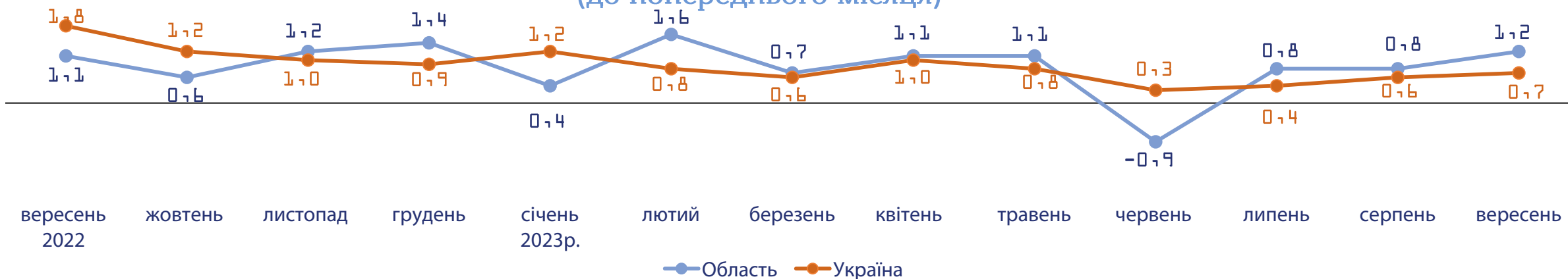
Прибирання сміття



+1,1%

# ЗМІНИ СПОЖИВЧИХ ЦІН (приріст/зниження (-), відсотків)

## Охорона здоров'я (до попереднього місяця)



## Вересень 2023 до серпня 2023

### ТЕРНОПІЛЬСЬКА ОБЛАСТЬ

#### Подорожчало



Фармацевтична продукція,  
медичні товари та  
обладнання



+1,5%



Амбулаторні послуги



+0,7%

### УКРАЇНА

#### Подорожчало



Амбулаторні послуги



+0,7%



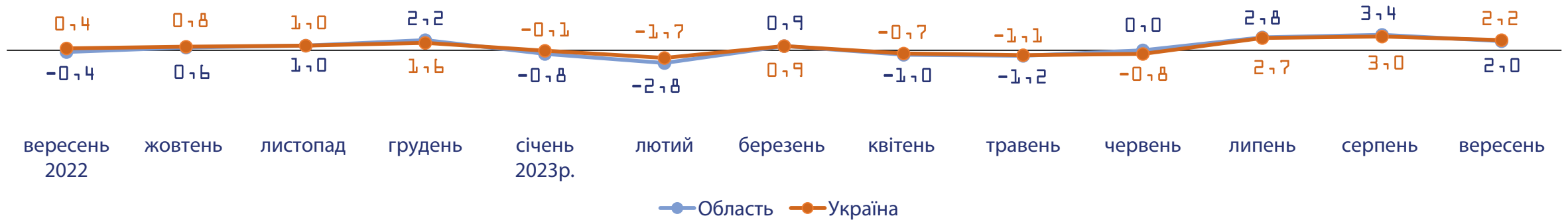
Фармацевтична продукція,  
медичні товари та  
обладнання



+0,6%

# ЗМІНИ СПОЖИВЧИХ ЦІН (приріст/зниження (-), відсотків)

## Транспорт (до попереднього місяця)



## Вересень 2023 до серпня 2023

### ТЕРНОПІЛЬСЬКА ОБЛАСТЬ

#### Подешевшало



Залізничний пасажирський транспорт

▼ -3,3%



Купівля транспортних засобів

▼ -0,1%

#### Подорожчало



Паливо та мастила

▲ +4,2%



Автодорожній пасажирський транспорт

▲ +0,3%

### УКРАЇНА

#### Подешевшало



Залізничний пасажирський транспорт

▼ -3,2%



Купівля транспортних засобів

▼ -0,4%



Паливо та мастила

▲ +4,9%



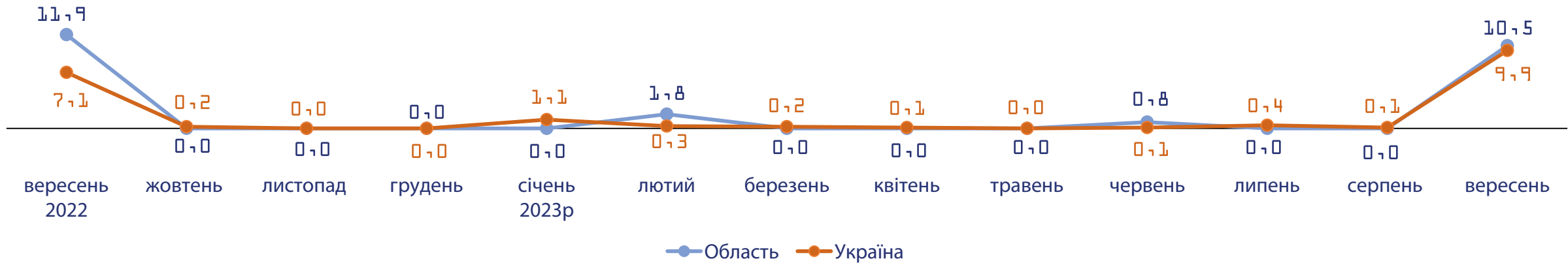
Автодорожній пасажирський транспорт

▲ +1,4%

# ЗМІНИ СПОЖИВЧИХ ЦІН (приріст/зниження (-), відсотків)

## Освіта

(до попереднього місяця)



## Вересень 2023 до серпня 2023

### ТЕРНОПІЛЬСЬКА ОБЛАСТЬ

#### Подешевшало



Дошкільна  
початкова  
та освіта

▼ -9,1%

#### Подорожчало



Середня  
освіта

▲ +24,8%



Вища  
освіта

▲ +10,1%

### УКРАЇНА

#### Подорожчало



Середня  
освіта

▲ +13,9%



Вища  
освіта

▲ +11,5%



Дошкільна  
початкова  
та освіта

▲ +5,4%