



ДЕРЖАВНА СЛУЖБА СТАТИСТИКИ УКРАЇНИ
ГОЛОВНЕ УПРАВЛІННЯ СТАТИСТИКИ У ТЕРНОПІЛЬСЬКІЙ ОБЛАСТІ

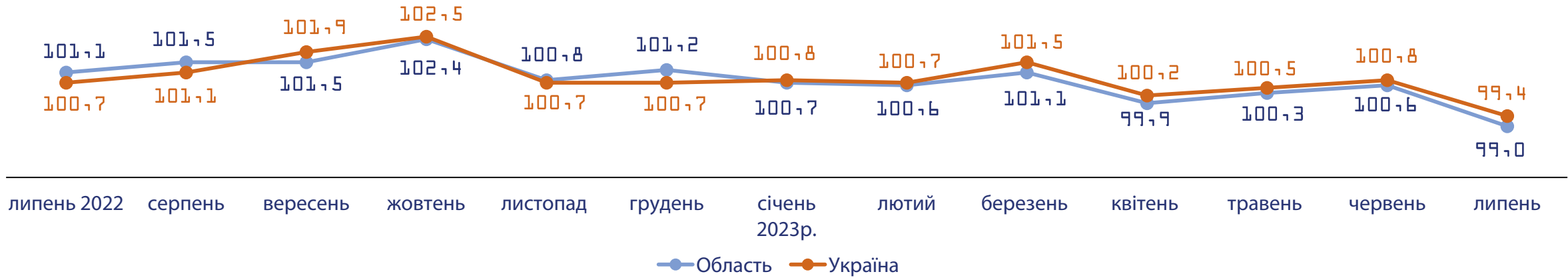
Індекси споживчих цін у Тернопільській області у липні 2023 року

99,0%



ТЕРНОПІЛЬ

ІНДЕКСИ СПОЖИВЧИХ ЦІН (до попереднього місяця, відсотків)



Грудень до грудня попереднього року, відсотків		
	Тернопільська область	Україна ¹
2015	145,1	143,3
2016	111,6	112,4
2017	113,3	113,7
2018	109,7	109,8
2019	104,2	104,1
2020	103,7	105,0
2021	109,5	110,0
2022	125,4	126,6

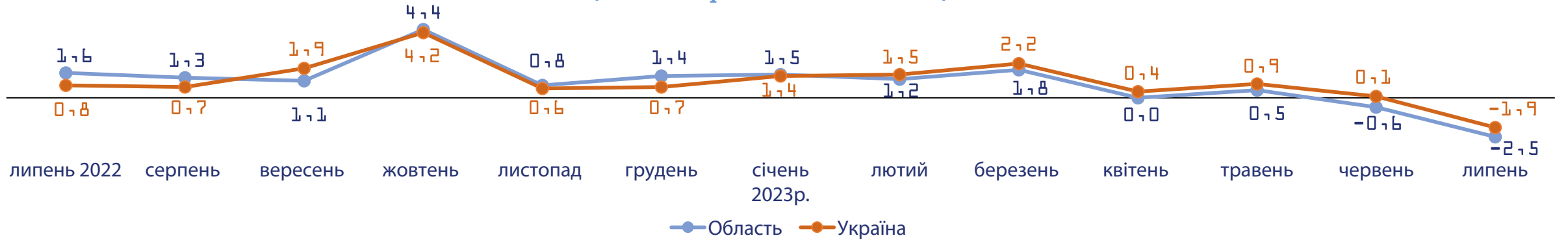
¹ Без урахування тимчасово окупованої території Автономної Республіки Крим, м. Севастополя та частини тимчасово окупованої території Донецької та Луганської областей.

Липень 2023р.		
	Тернопільська область	Україна ¹
до червня 2023р.	99,0	99,4
до грудня 2022р.	102,2	104,0
до липня 2022р.	110,0	111,3

¹ Без урахування тимчасово окупованих російською федерацією територій та частини територій, на яких ведуться (велися) бойові дії.

ЗМІНИ СПОЖИВЧИХ ЦІН (приріст/зниження (-), відсотків)

Продукти харчування та безалкогольні напої (до попереднього місяця)



Липень 2023 до червня 2023

ТЕРНОПІЛЬСЬКА ОБЛАСТЬ

УКРАЇНА

Подешевшало

	Овочі	▼ -25,6%
	Фрукти	▼ -2,7%
	Молоко, сир та яйця	▼ -1,6%
	Хліб і хлібні продукти	▼ -0,2%
	Риба та продукти з риби	▼ -0,1%

Подорожчало

	Безалкогольні напої	▲ +2,7%
	М'ясо та м'ясопродукти	▲ +1,1%
	Цукор	▲ +0,4%
	Олія та жири	▲ +0,3%

Подешевшало


	Овочі	▼ -18,2%
	Фрукти	▼ -1,3%
	Молоко, сир та яйця	▼ -1,0%
	Олія та жири	▼ -0,3%
	Хліб і хлібні продукти	▼ -0,1%

Подорожчало

	М'ясо та м'ясопродукти	▲ +1,4%
	Цукор	▲ +1,2%
	Риба та продукти з риби	▲ +0,7%
	Безалкогольні напої	▲ +0,5%

ЗМІНИ СПОЖИВЧИХ ЦІН (приріст/зниження (-), відсотків)

Одяг і взуття (до попереднього місяця)



Липень 2023 до червня 2023

ТЕРНОПІЛЬСЬКА ОБЛАСТЬ

Подешевшало



Взуття для чоловіків

▼ -10,4%



Одяг для хлопчиків, дівчаток та немовлят

▼ -5,1%



Взуття для хлопчиків, дівчаток та немовлят

▼ -9,6%



Одяг для жінок

▼ -4,3%



Взуття для жінок

▼ -5,3%



Одяг для чоловіків

▼ -1,1%

УКРАЇНА

Подешевшало



Взуття для жінок

▼ -6,3%



Взуття для чоловіків

▼ -4,3%



Одяг для жінок

▼ -5,4%



Взуття для хлопчиків, дівчаток та немовлят

▼ -4,0%



Одяг для чоловіків

▼ -4,6%

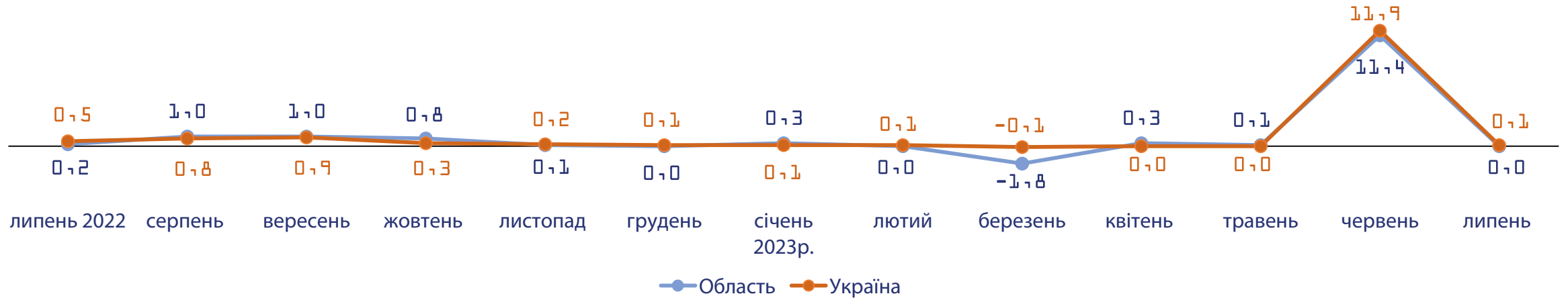


Одяг для хлопчиків, дівчаток та немовлят

▼ -2,6%

ЗМІНИ СПОЖИВЧИХ ЦІН (приріст/зниження (-), відсотків)

Житло, вода, електроенергія, газ та інші види палива (до попереднього місяця)



Липень 2023 до червня 2023

ТЕРНОПІЛЬСЬКА ОБЛАСТЬ

Без змін

УКРАЇНА

Подорожчало



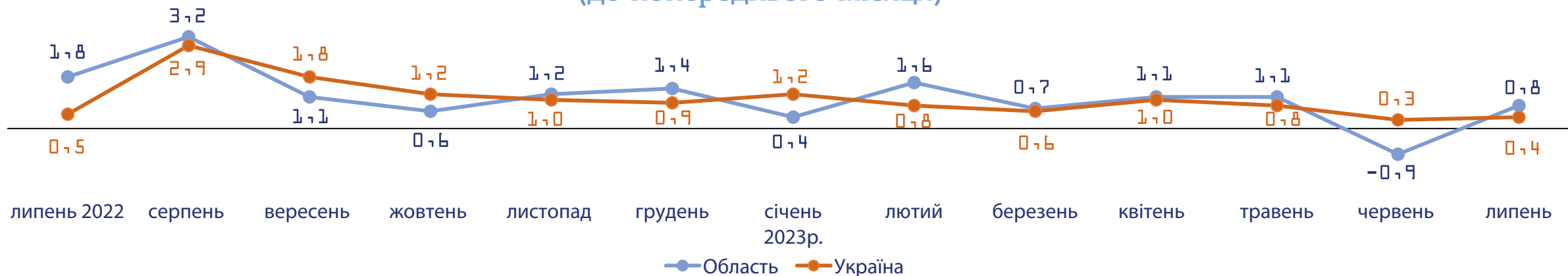
Послуги з управління багатоквартирними будинками



+0,3%

ЗМІНИ СПОЖИВЧИХ ЦІН (приріст/зниження (-), відсотків)

Охорона здоров'я (до попереднього місяця)



Липень 2023 до червня 2023

ТЕРНОПІЛЬСЬКА ОБЛАСТЬ

Подорожчало



Фармацевтична продукція,
медичні товари та
обладнання



+1,2%

УКРАЇНА

Подорожчало



Амбулаторні послуги



+0,7%



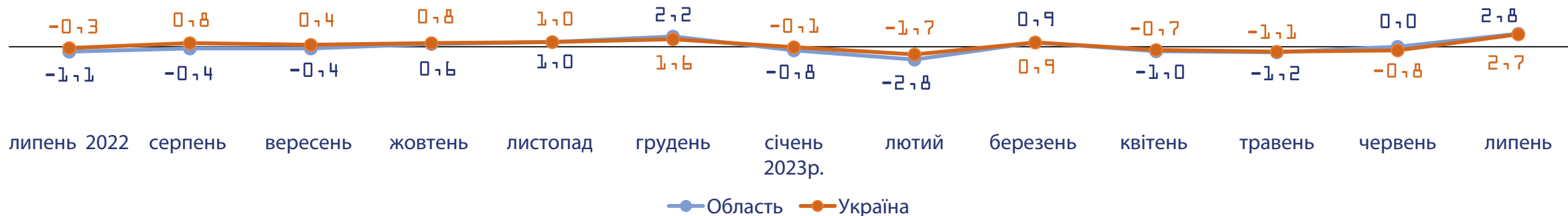
Фармацевтична продукція,
медичні товари та
обладнання



+0,2%

ЗМІНИ СПОЖИВЧИХ ЦІН (приріст/зниження (-), відсотків)

Транспорт (до попереднього місяця)



Липень 2023 до червня 2023

ТЕРНОПІЛЬСЬКА ОБЛАСТЬ

Подешевшало



Купівля транспортних засобів



-0,8%

Подорожчало



Паливо та мастила



+7,6%

УКРАЇНА

Подешевшало



Купівля транспортних засобів



-0,4%



Паливо та мастила



+7,3%



Залізничний пасажирський транспорт



+0,2%



Автодорожній пасажирський транспорт

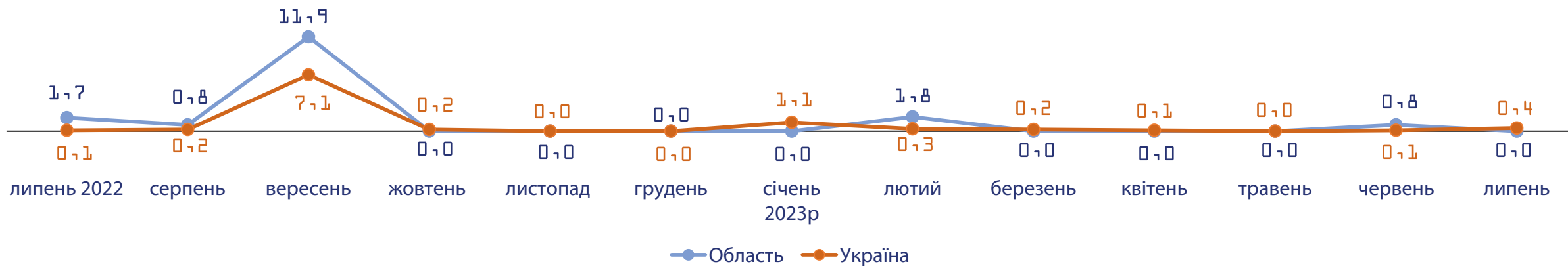


+0,1%

ЗМІНИ СПОЖИВЧИХ ЦІН (приріст/зниження (-), відсотків)

Освіта

(до попереднього місяця)



Липень 2023 до червня 2023

ТЕРНОПІЛЬСЬКА ОБЛАСТЬ

Без змін

УКРАЇНА

Подорожчало



Дошкільна
початкова та освіта



+3.4%