



ДЕРЖАВНА СЛУЖБА СТАТИСТИКИ УКРАЇНИ

ГОЛОВНЕ УПРАВЛІННЯ СТАТИСТИКИ У ТЕРНОПІЛЬСЬКІЙ ОБЛАСТІ

Зовнішня торгівля товарами та послугами у Тернопільській області

у 2021 році



Тернопіль



Експорт – 678919,1 тис.дол.США

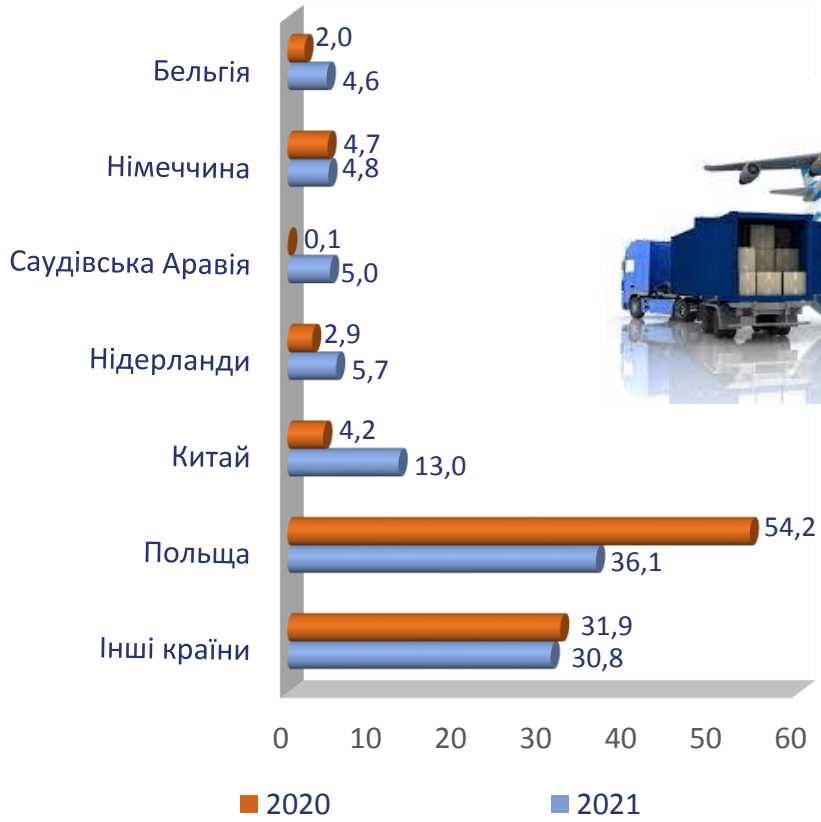
ЗОВНІШНЯ ТОРГІВЛЯ ТОВАРАМИ ЗА ОСНОВНИМИ КРАЇНАМИ СВІТУ

Імпорт – 530330,6 тис.дол.США

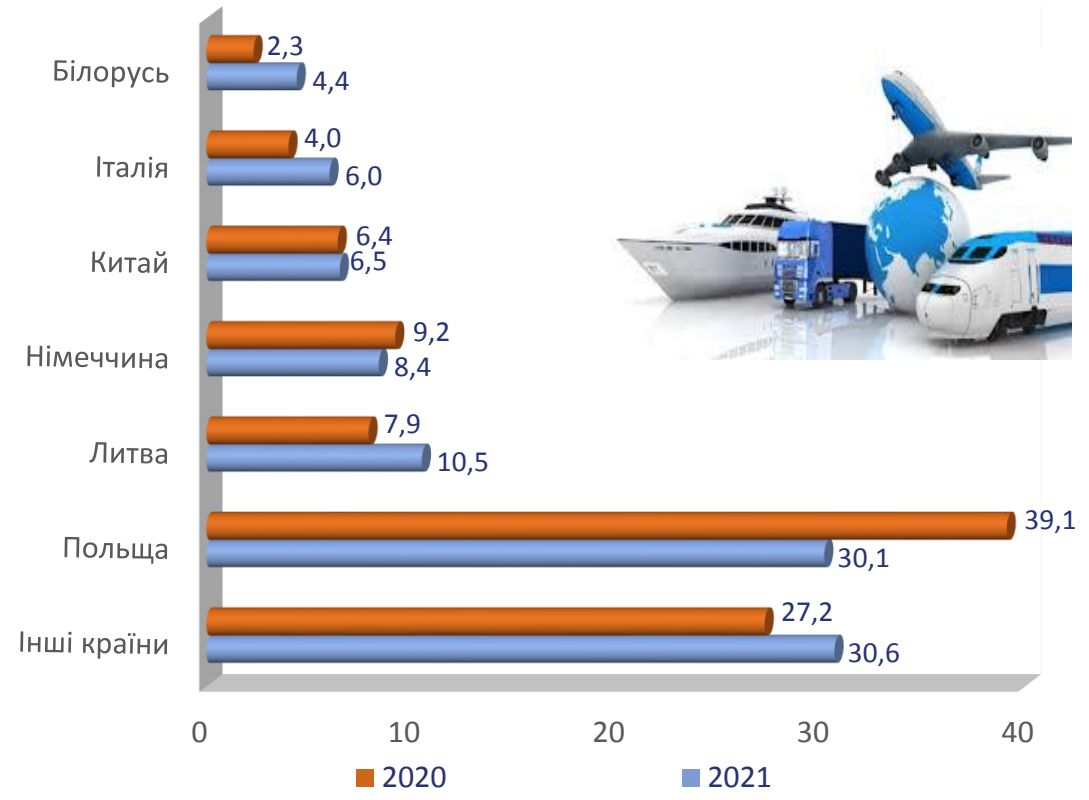
Основні торгові партнери

Основні торгові партнери

у % до підсумку



у % до підсумку

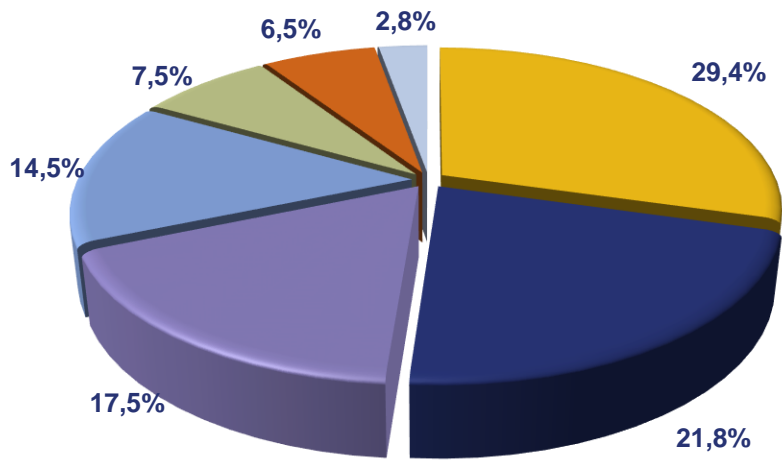




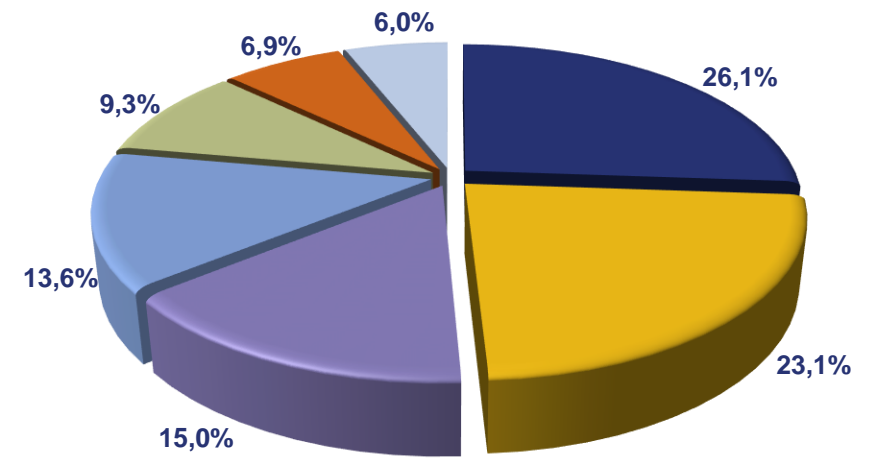
Товарна структура експорту

ЕКСПОРТ-ІМПОРТ ТОВАРІВ У 2021 РОЦІ

Товарна структура імпорту



- Електричні машини
- Інші
- Зернові культури
- Насіння і плоди олійних рослин
- М'ясо та істівні субпродукти
- Меблі
- Жири та олії тваринного або рослинного походження



- Інші
- Електричні машини
- Механічні машини
- Палива мвнеральні; нафта і продукти її перегонки
- Пластмиси, полімерні матеріали
- Риба і ракоподібні
- Засоби наземного транспорту, крім залізничного





Експорт – 109954,6 тис.дол.США

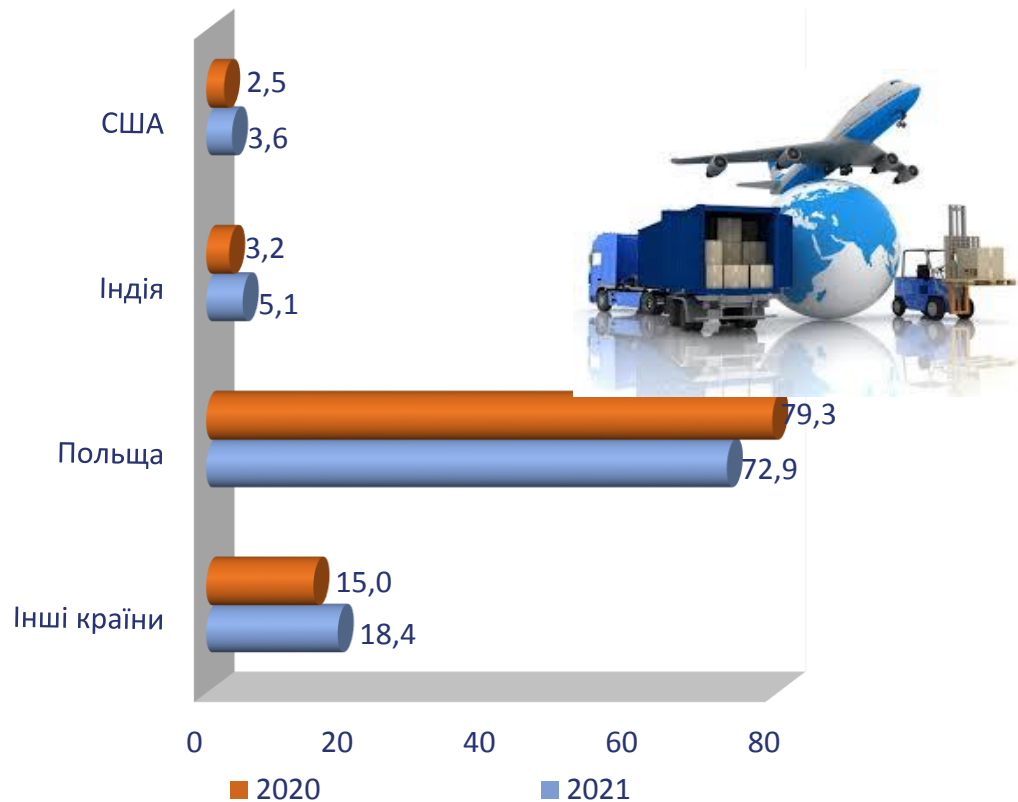
Основні торгові партнери

ЗОВНІШНЯ ТОРГІВЛЯ ПОСЛУГАМИ ЗА ОСНОВНИМИ КРАЇНАМИ СВІТУ

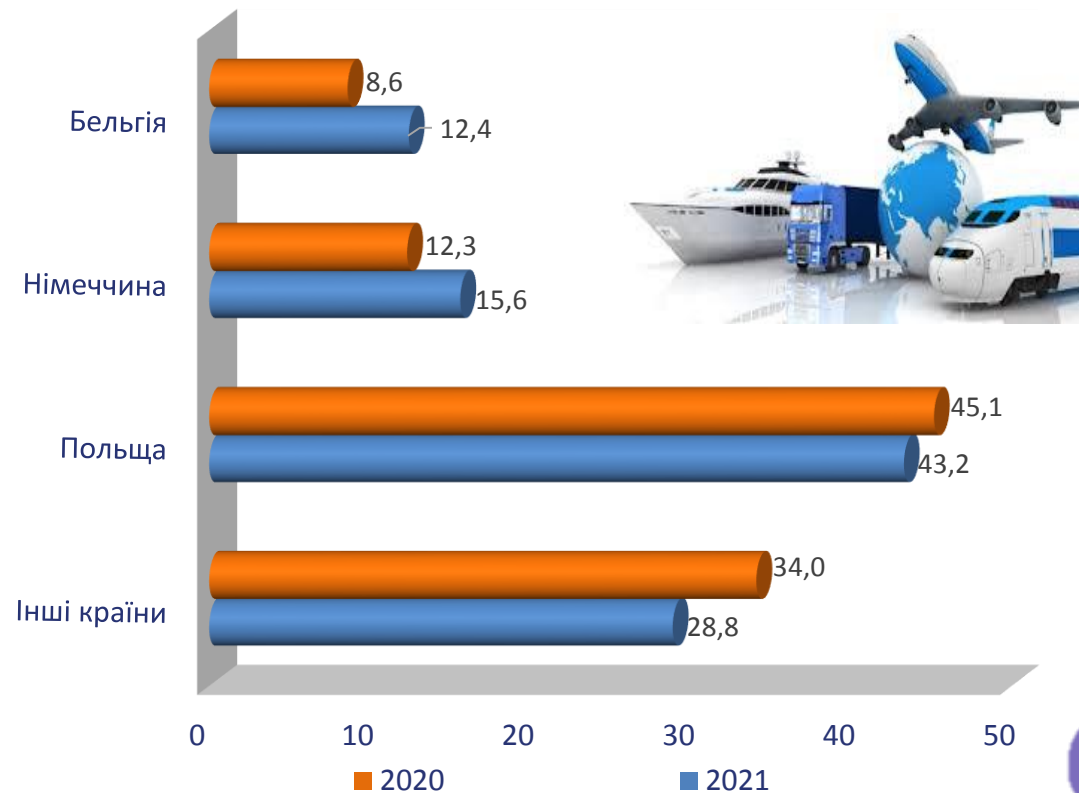
Імпорт – 15656,5 тис.дол.США

Основні торгові партнери

у % до підсумку



у % до підсумку

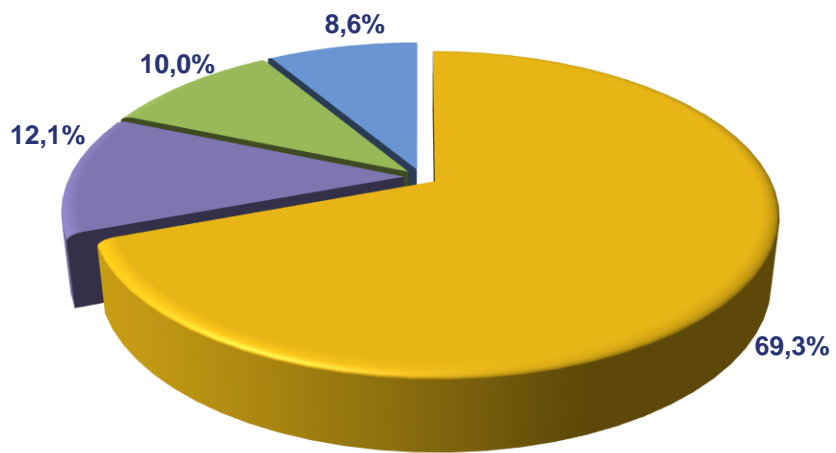




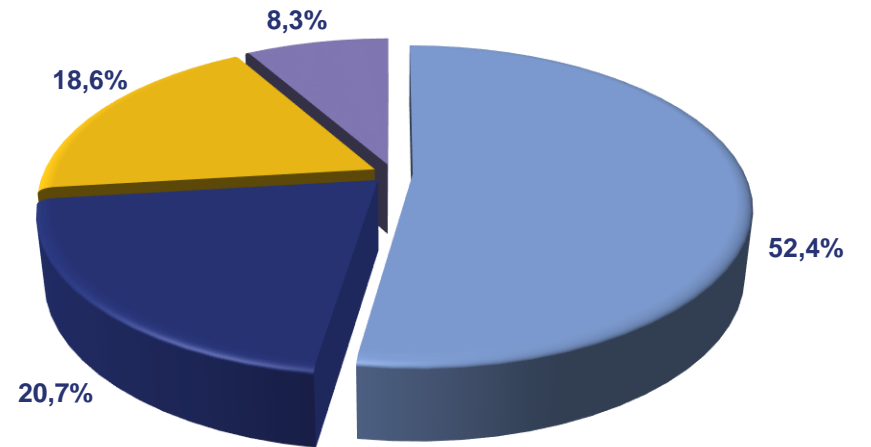
Експорт послуг (за видами)

ЕКСПОРТ-ІМПОРТ ПОСЛУГ У 2021 РОЦІ

Імпорт послуг (за видами)



- Послуги з переробки матеріальних ресурсів
- Послуги, пов'язані з подорожами
- Інші
- Транспортні послуги



- Транспортні послуги
- Інші
- Ділові послуги
- Роялті та інші послуги, пов'язані з використанням інтелектуальної власності

