


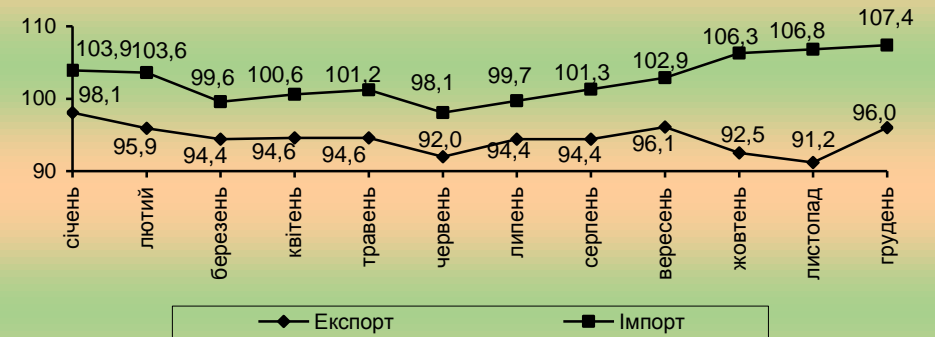
Зовнішня торгівля товарами в 2019 році

Зовнішня торгівля товарами (млн.дол. США)



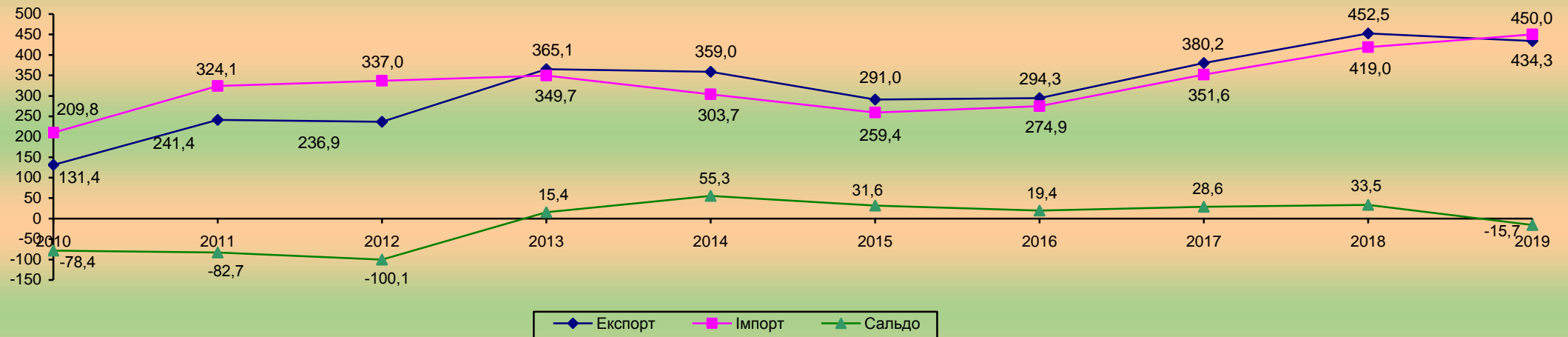
Темпи зростання (зниження) експорту-імпорту товарів у 2019 році

(у % до відповідного періоду попереднього року,
наростаючим підсумком)

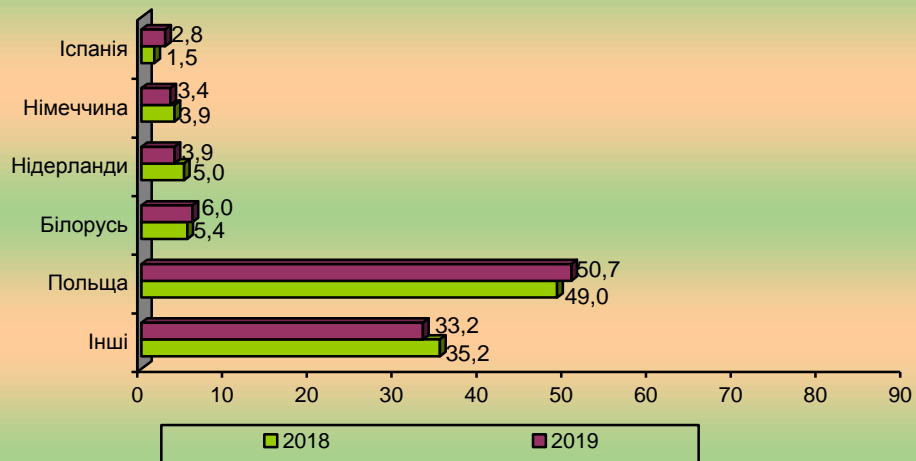


Коефіцієнт покриття експортом імпорту склав 0,97 (у 2018р. – 1,08).
Зовнішньоторговельні операції проводилися з партнерами із 119 країн світу.

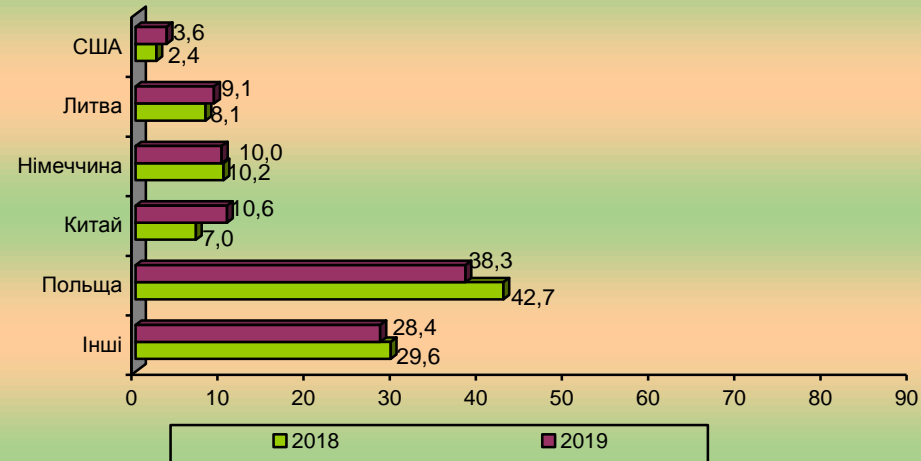
Динаміка зовнішньої торгівлі товарами області (млн.дол. США)



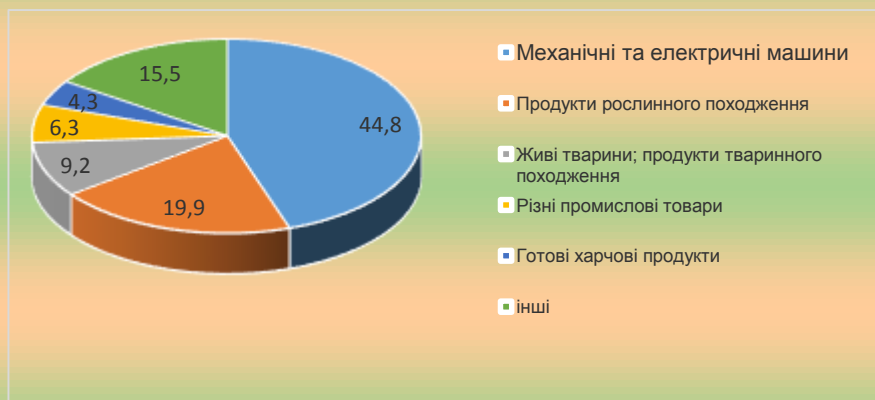
Основні країни-партнери в експорті товарів (у відсотках до загальнообласного експорту)



Основні країни-партнери в імпорті товарів (у відсотках до загальнообласного імпорту)



Товарна структура експорту товарів у 2019 році (у відсотках до загального обсягу)

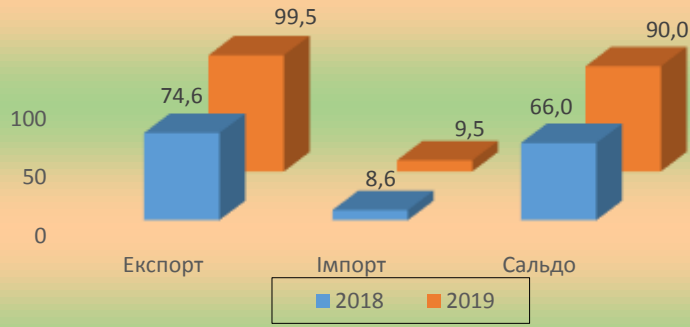


Товарна структура імпорту товарів у 2019 році (у відсотках до загального обсягу)



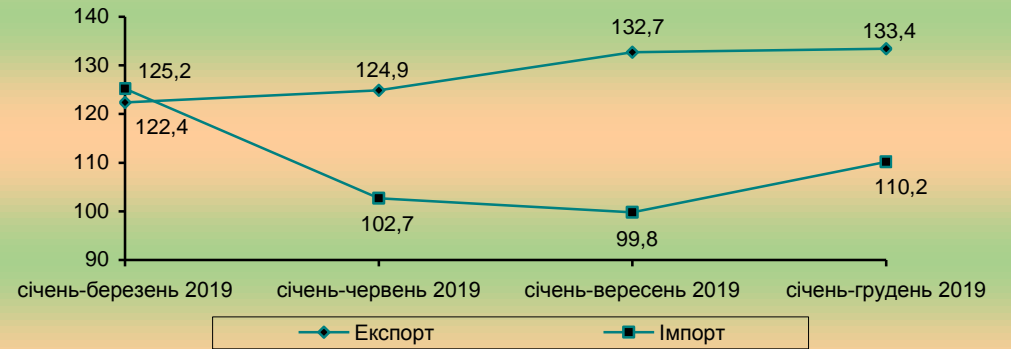
Зовнішня торгівля послугами в 2019 році

Зовнішня торгівля послугами (млн.дол. США)



Темпи зростання (зниження) експорту-імпорту послуг у 2019 році

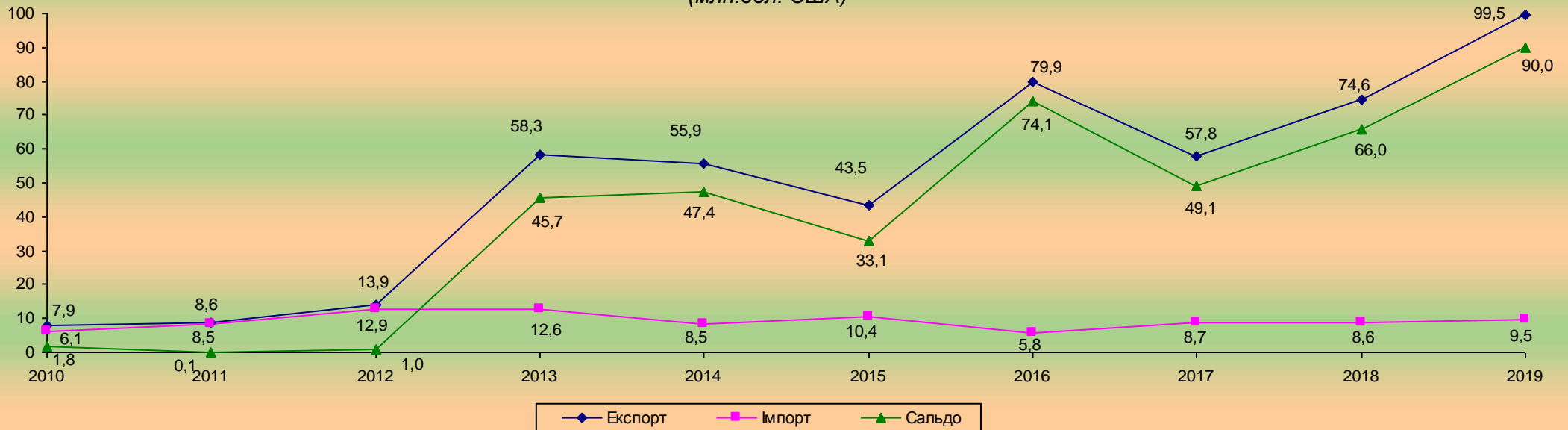
(у % до відповідного періоду попереднього року, нарастаючим підсумком)



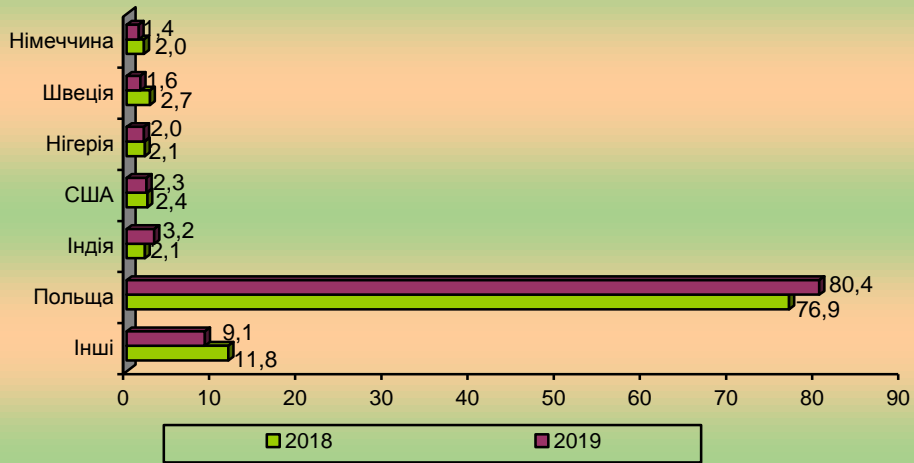
Коефіцієнт покриття експортом імпорту склав 10,53 (у 2018р. – 8,70).

Зовнішньоторговельні операції послугами область здійснювала з партнерами із 105 країн світу.

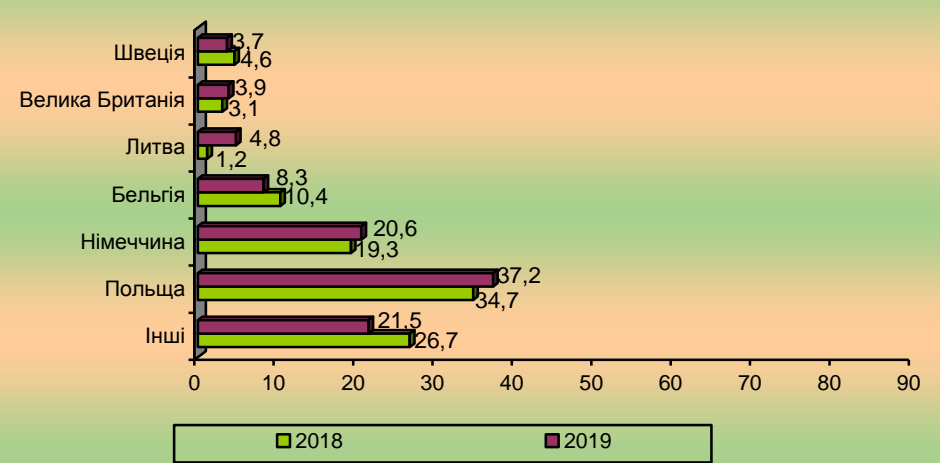
Динаміка зовнішньої торгівлі послугами області (млн.дол. США)



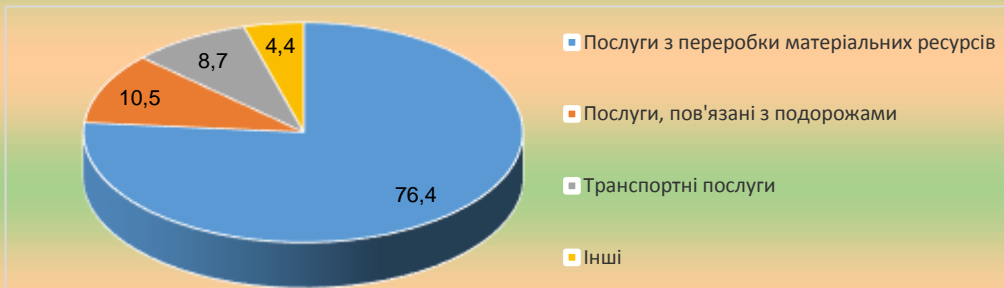
Основні країни-партнери в експорті послуг (у відсотках до загальнообласного експорту)



Основні країни-партнери в імпорті послуг (у відсотках до загальнообласного імпорту)



Структура експорту послуг у 2019 році (у відсотках до загального обсягу)



Структура імпорту послуг у 2019 році (у відсотках до загального обсягу)

