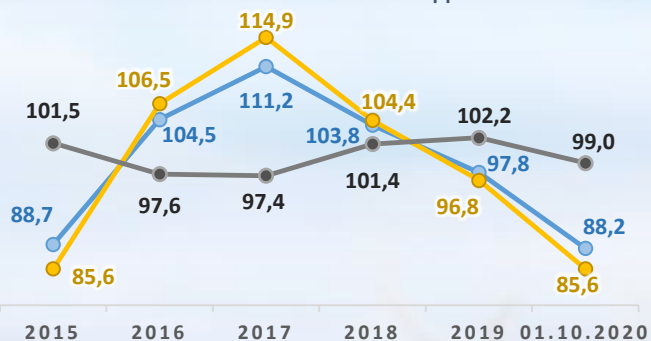



# До дня працівників сільського господарства

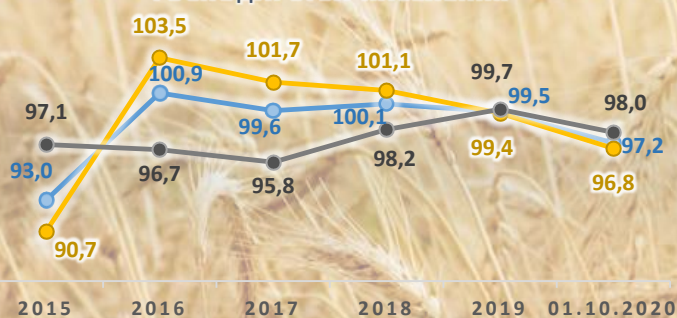
**ІНДЕКСИ ПРОДУКЦІЇ СІЛЬСЬКОГО ГОСПОДАРСТВА**  
(у % до попереднього року/періоду)  
ВСІ КАТЕГОРІЇ ГОСПОДАРСТВ



**ПІДПРИЄМСТВА**



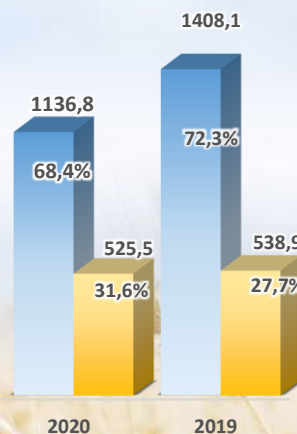
**ГОСПОДАРСТВА НАСЕЛЕННЯ**



— Усього — Рослинництво — Тваринництво

**ОБСЯГ ВИРОБНИЦТВА ОКРЕМИХ СІЛЬСЬКОГОСПОДАРСЬКИХ КУЛЬТУР ЗА КАТЕГОРІЯМИ ГОСПОДАРСТВ НА 1 ЖОВТНЯ, тис.т/% до загального обсягу**

**КУЛЬТУРИ ЗЕРНОВІ ТА ЗЕРНОБОБОВІ<sup>1</sup>**



**КУЛЬТУРИ ОВОЧЕВІ ВІДКРИТОГО ҐРУНТУ**



— Підприємства — Господарства населення

**УРОЖАЙНІСТЬ СІЛЬСЬКОГОСПОДАРСЬКИХ КУЛЬТУР НА 1 ЖОВТНЯ**

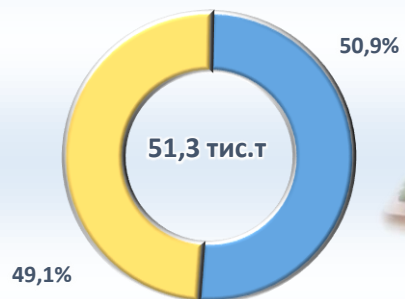
(ц з 1 га)

Культура	Всі категорії господарств		у тому числі підприємства	
	2020	2019	2020	2019
Культури зернові та зернобобові <sup>1</sup>				
пшениця	49,0	52,5	53,7	57,3
ячмінь	45,0	47,9	53,2	54,7
жито	48,9	42,5	48,9	45,7
овес	29,3	30,5	31,2	29,2
кукурудза на зерно	67,6	79,5	82,2	98,9
гречка	13,4	10,9	12,4	11,5
культури зернобобові	26,6	27,8	31,4	32,0
Буряк цукровий фабричний	432,1	438,6	436,4	438,6
Соняшник <sup>1</sup>	31,5	35,1	31,5	35,1
Соя	26,3	26,3	26,9	26,6
Ріпак –усього	29,4	31,1	29,4	31,1
Картопля	160,7	163,9	259,9	231,3
Культури овочеві відкритого ґрунту	173,6	177,5	69,1	72,2

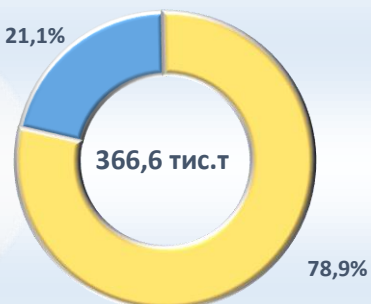
<sup>1</sup>У початково оприбуткованій вазі.

## ВИРОБНИЦТВО ПРОДУКЦІЇ ТВАРИННИЦТВА У СІЧНІ–ВЕРЕСНІ 2020 РОКУ

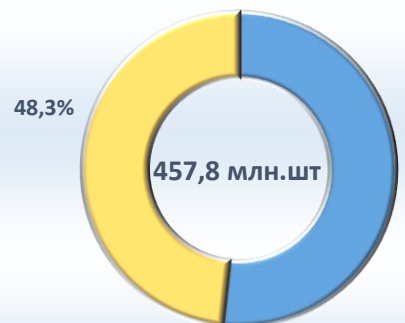
М'ЯСО (реалізація сільськогосподарських тварин на забій у живій масі)



МОЛОКО



ЯЙЦЯ



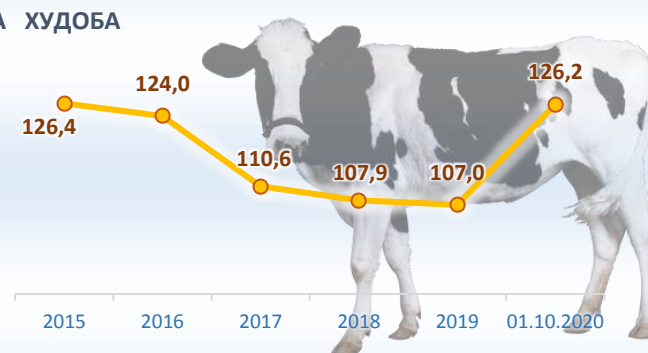
■ Підприємства    ■ Господарства населення

## КІЛЬКІСТЬ СІЛЬСЬКОГОСПОДАРСЬКИХ ТВАРИН ЗА КАТЕГОРІЯМИ ГОСПОДАРСТВ (на кінець року/на 1 жовтня; тис. голів)

ПІДПРИЄМСТВА

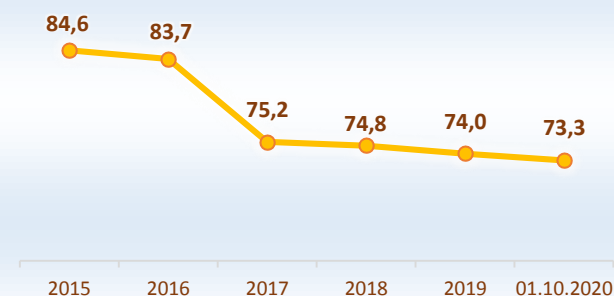


ГОСПОДАРСТВА НАСЕЛЕННЯ



ВЕЛИКА РОГАТА ХУДОБА

КОРОВИ



СВИНІ

