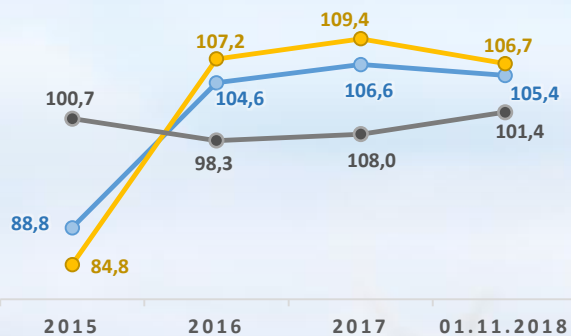
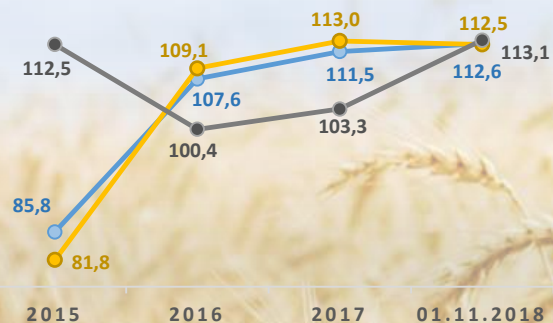


# До дня працівників сільського господарства

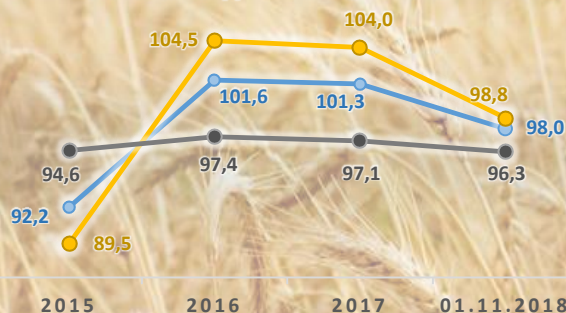
**ИНДЕКСИ ПРОДУКЦІЇ СІЛЬСЬКОГО ГОСПОДАРСТВА**  
(у % до попереднього року/періоду)  
ВСІ КАТЕГОРІЇ ГОСПОДАРСТВ



СІЛЬСЬКОГОСПОДАРСЬКІ ПІДПРИЄМСТВА



ГОСПОДАРСТВА НАСЕЛЕННЯ

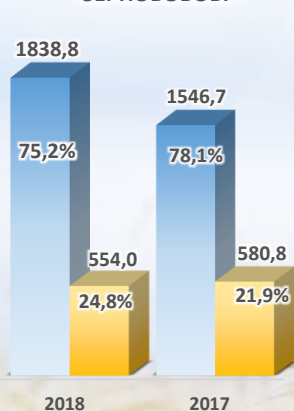


2015 2016 2017 01.11.2018

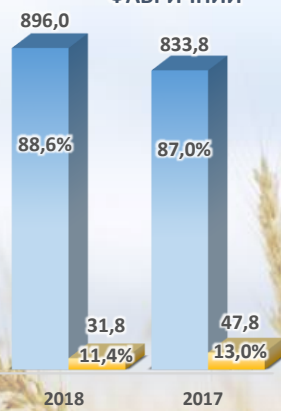
Усього Рослинництво Тваринництво

**ОБСЯГ ВИРОБНИЦТВА СІЛЬСЬКОГОСПОДАРСЬКИХ КУЛЬТУР ЗА КАТЕГОРІЯМИ ГОСПОДАРСТВ НА 1 ЛИСТОПАДА, тис.т/% до загального обсягу**

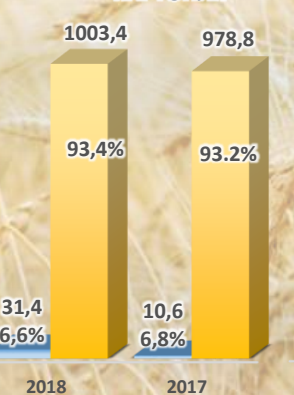
КУЛЬТУРИ ЗЕРНОВІ ТА ЗЕРНОБОБОВІ<sup>1</sup>



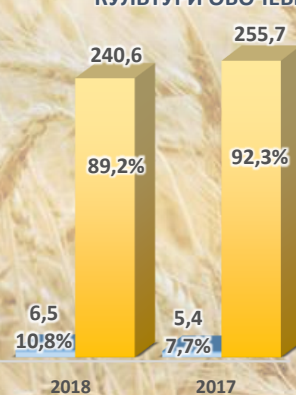
БУРЯК ЦУКРОВИЙ ФАБРИЧНИЙ



КАРТОПЛЯ



КУЛЬТУРИ ОВОЧЕВІ



Сільськогосподарські підприємства

Господарства населення


**УРОЖАЙНІСТЬ СІЛЬСЬКОГОСПОДАРСЬКИХ КУЛЬТУР НА 1 ЛИСТОПАДА, тис.т**  
(ц з 1 га)

	Всі категорії господарств		у т.ч. сільськогосподарські підприємства	
	2018	2017	2018	2017
Культури зернові та зернобобові <sup>1</sup>				
пшениця	56,2	54,7	63,6	61,7
ячмінь	44,8	52,2	49,2	61,6
жито	51,0	48,8	56,7	62,8
овес	28,6	30,3	25,6	34,4
кукурудза на зерно	94,3	73,9	103,9	85,8
гречка	14,7	14,2	16,6	14,5
культури зернобобові	28,6	38,9	30,6	42,7
Буряк цукровий фабричний	436	539	442	559
Соняшник <sup>1</sup>	27,3	28,9	27,3	29,0
Соя	31,7	26,2	32,2	26,4
Ріпак –усього	32,3	32,1	32,3	32,1
Картопля	185	176	376	199
Культури овочеві відкритого ґрунту	204	220	71	80

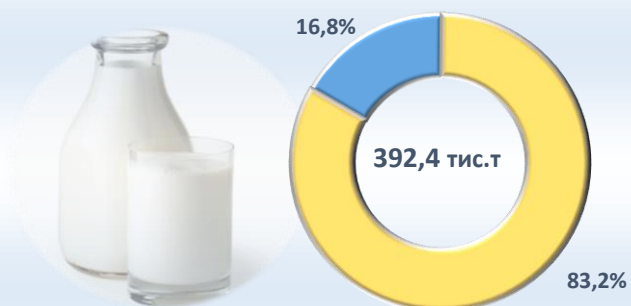
<sup>1</sup>У початково оприбуткованій вазі.

## ВИРОБНИЦТВО ПРОДУКЦІЇ ТВАРИНИЦТВА У СІЧНІ-ЖОВТНІ 2018 РОКУ

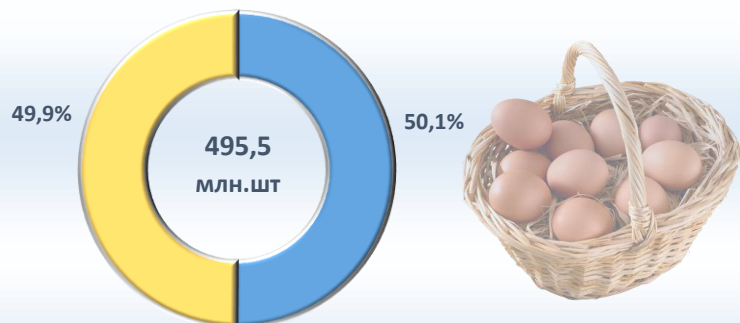
М'ЯСО (реалізація сільськогосподарських тварин на забій у живій масі)



МОЛОКО



ЯЙЦЯ



■ Сільськогосподарські підприємства ■ Господарства населення

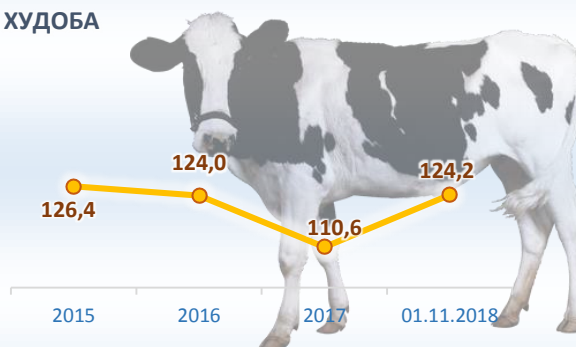
## КІЛЬКІСТЬ СІЛЬСЬКОГОСПОДАРСЬКИХ ТВАРИН ЗА КАТЕГОРІЯМИ ГОСПОДАРСТВ (на кінець року/на 1 листопада; тис. голів)

СІЛЬСЬКОГОСПОДАРСЬКІ ПІДПРИЄМСТВА

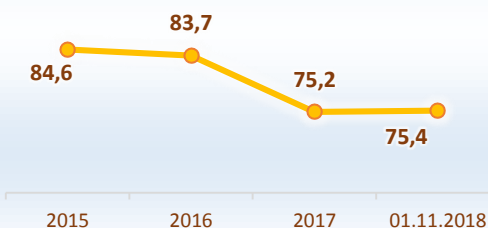
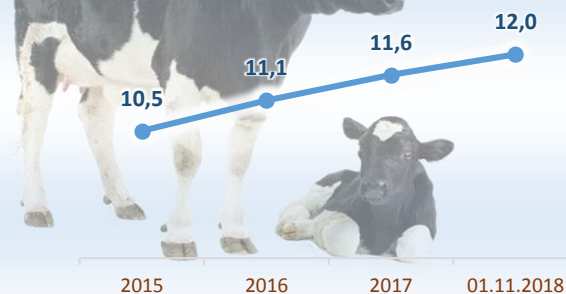
ВЕЛИКА РОГАТА ХУДОБА



ГОСПОДАРСТВА НАСЕЛЕННЯ



КОРОВИ



СВИНІ

