



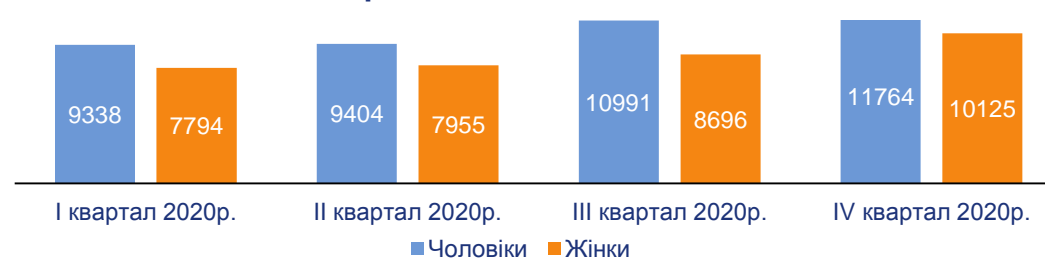
ЗАРОБІТНА ПЛАТА ШТАТНИХ ПРАЦІВНИКІВ У 2020 РОЦІ



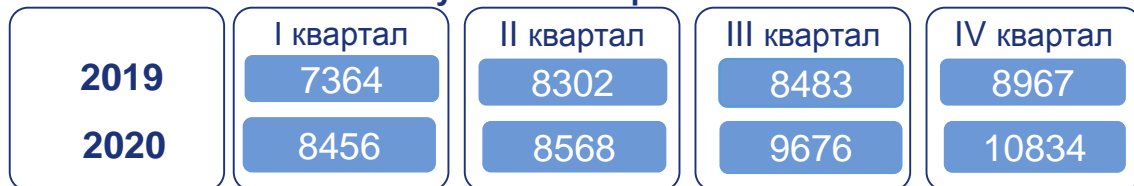
Середньомісячна номінальна та реальна заробітна плата штатного працівника

	грн	Відсотків до відповідного періоду попереднього року	
		номінальна заробітна плата	реальна заробітна плата
2010	1659	119,6	111,0
2011	1871	112,8	104,5
2012	2185	116,8	117,3
2013	2359	107,9	109,3
2014	2527	107,1	95,1
2015	2994	118,5	77,2
2016	3695	123,4	109,8
2017	5554	150,3	129,5
2018	6969	125,5	113,7
2019	8275	118,7	110,2
2020	9384	113,4	110,9

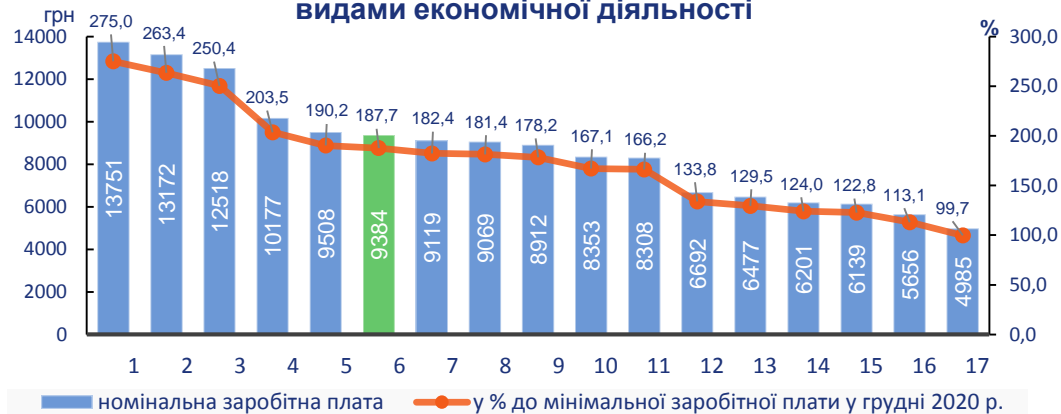
Середньомісячна заробітна плата штатних працівників за статтю



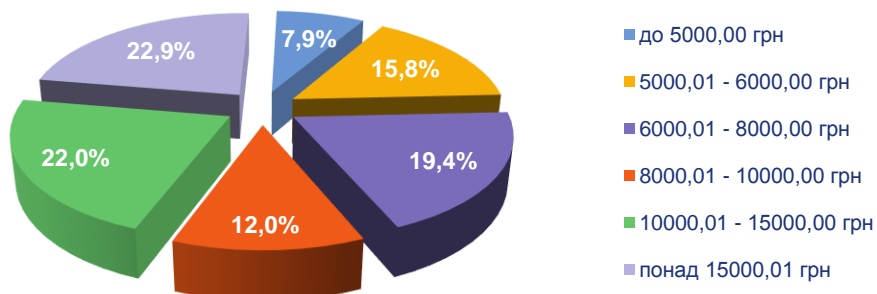
Середньомісячна заробітна плата штатних працівників у 2019–2020 роках



Середньомісячна заробітна плата штатних працівників за видами економічної діяльності



Розподіл кількості штатних працівників за розмірами заробітної плати у грудні 2020 року



- Державне управління й оборона; обов'язкове соціальне страхування
- Фінансова та страхова діяльність
- Сільське господарство, лісове господарство та рибне господарство
- Промисловість
- Транспорт, складське господарство, поштова та кур'єрська діяльність
- Усього**
- Професійна, наукова та технічна діяльність
- Оптова та роздрібна торгівля; ремонт автотранспортних засобів і мотоциклів
- Інформація та телекомунікації
- Охорона здоров'я та надання соціальної допомоги
- Освіта
- Операції з нерухомим майном
- Будівництво
- Діяльність у сфері адміністративного та допоміжного обслуговування
- Надання інших видів послуг
- Мистецтво, спорт, розваги та відпочинок
- Тимчасове розміщування й організація харчування

Примітка. Дані наведено по юридичних особах та відокремлених підрозділах юридичних осіб із кількістю найманих працівників 10 і більше осіб.