

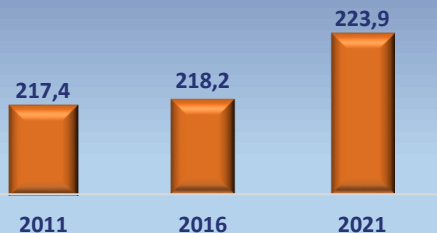


ДО ДНЯ МІСТА ТЕРНОПОЛЯ

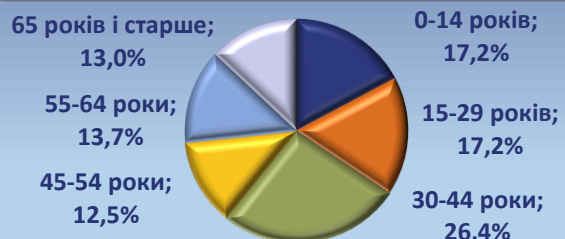


Головне управління статистики у Тернопільській області щиро вітає тернополян та гостей міста з Днем його народження!

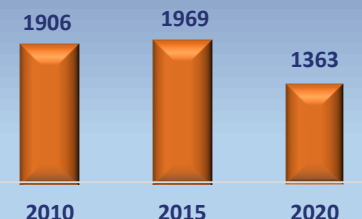
Чисельність наявного населення, на 1 січня; тис. осіб



Розподіл постійного населення за віком, на 1 січня 2021 року

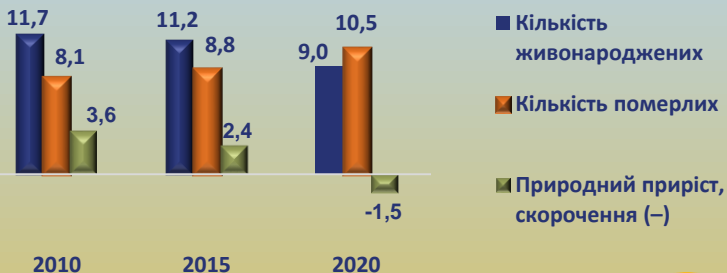


Кількість зареєстрованих шлюбів, од



У 2020 році 6,1 од на 1000 осіб наявного населення

Загальні показники відтворення населення, на 1000 осіб наявного населення



Питома вага та середній вік населення за статтю, на 1 січня 2021 року



Кількість живонароджених, осіб

2020



Освіта



На кінець 2020 року

- 41 закладів дошкільної освіти 9891 дитина
- 43 заклади загальної середньої освіти 29900 учнів
- 5 закладів фахової передвищої та 4 заклади вищої освіти 33266 студентів

Наука, осіб

2020

	Усього	з них жінки
Працівники наукових досліджень і розробок	288	165
Дослідники	250	141
Техніки	18	14
Допоміжний персонал	20	10



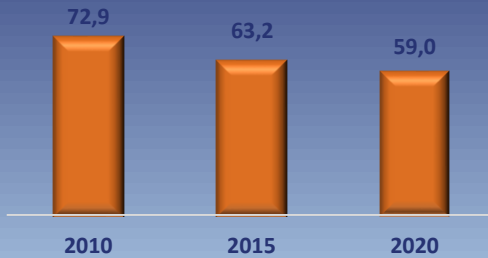
Культура та відпочинок

2020

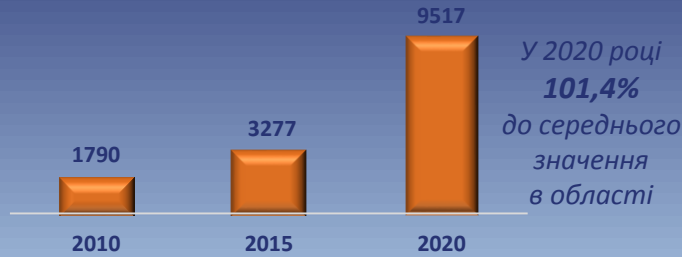
- 16 бібліотек
- 3 клубні заклади
- 6 колективних засобів розміщування¹
- 5 парків площею 445 га (45 м² на 1 жителя міста)

¹ Інформація за даними юридичних осіб та відокремлених підрозділів юридичних осіб

Середньооблікова кількість штатних працівників, тис.осіб



Середньомісячна номінальна заробітна плата штатних працівників, грн



Показники діяльності підприємств у 2020 році



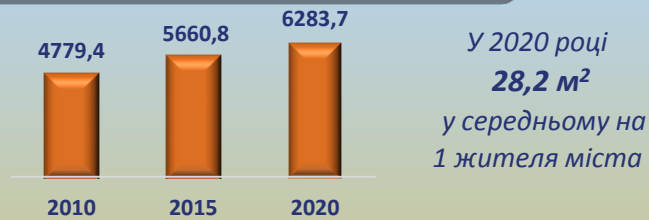
Кількість підприємств	2526 од
Кількість зайнятих працівників	41948 осіб
Кількість найманих працівників	41420 осіб
Обсяг реалізованої продукції	37655,4 млн.грн

Обсяг реалізованої промислової продукції у 2020 році

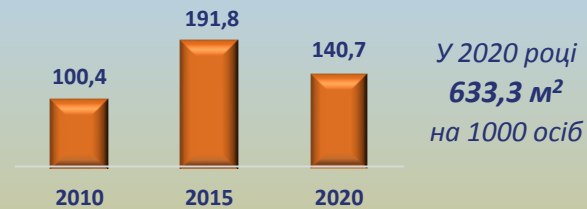
Усього **10972,5** млн.грн

На 1 особу **49,0** тис.грн


Житловий фонд, тис.м² загальної площі



Прийняття в експлуатацію житла, тис.м² загальної площі



Капітальні інвестиції, млн.грн



Основні показники роботи автомобільного транспорту у 2020 році



Вантажообіг	608,8 млн.ткм	Пасажирообіг	188,0 млн.пас.км
Обсяг перевезених вантажів	3422,6 тис.т	Кількість перевезених пасажирів	16,9 млн.

Внутрішня торгівля

2020



Обсяг оптового товарообороту	Обсяг роздрібного товарообороту
7040,6 млн.грн	6933,7 млн.грн
Продовольчі товари – 13,6%	Продовольчі товари – 38,7%
Непродовольчі товари – 86,4%	Непродовольчі товари – 61,3%

Зовнішня торгівля товарами та послугами, млн.дол. США

2020



Товари		Послуги	
експорт	99,2	експорт	24,7
імпорт	136,8	імпорт	5,8

МІСТ БАГАТО, ФАЙНЕ – ОДНЕ!



Наявне населення
(на 1 січня 2021 року)
21,7%



Кількість штатних працівників
41,4%



Кількість підприємств
49,2%



Діти у закладах дошкільної освіти
(на кінець 2020 року)
35,3%



Обсяг реалізованої
промислової продукції
51,7%



Учні в закладах загальної
середньої освіти
(на початок 2020/21 навч.року)
26,7 %



Капітальні інвестиції
44,6%



Студенти у закладах фахової
передвищої та вищої освіти
(на початок 2020/21 навч.року)
85,8%



Прийняття в експлуатацію житла
55,1%



Кількість працівників наукових
досліджень і розробок
88,1%



Вантожообіг 43,8%
Пасажирообіг 35,0%



Оптовий товарооборот 50,8%
Роздрібний товарооборот 72,0%

