

МОЛОДЬ ТЕРНОПІЛЬЩИНИ

На 1 січня 2020 року в Тернопільській області проживало 297,4 тис. молоді у віці 14-35 років (28,7% від загальної чисельності постійного населення області (1035,4 тис. осіб))

3
НИХ:




45,6%
у міській
місцевості

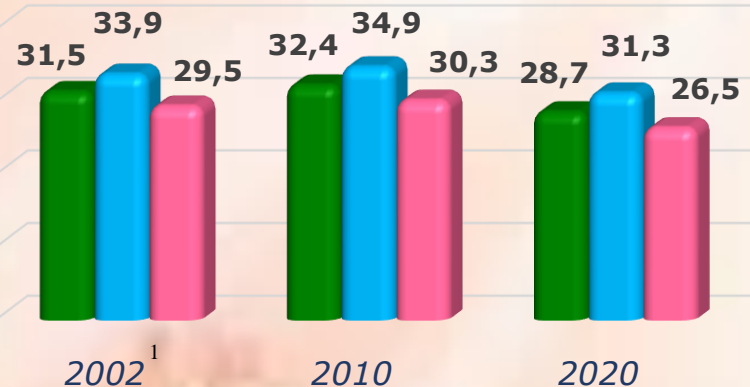
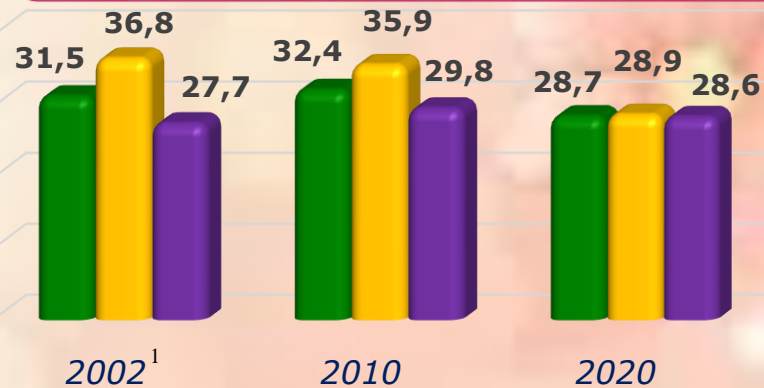


54,4%
у сільській
місцевості

СТРУКТУРА МОЛОДІ ЗА ВІКОВИМИ ГРУПАМИ
(У ВІДСОТКАХ)



ПИТОМА ВАГА МОЛОДІ У ВІЦІ 14-35 РОКІВ У ЗАГАЛЬНІЙ ЧИСЕЛЬНОСТІ ПОСТІЙНОГО НАСЕЛЕННЯ (У ВІДСОТКАХ)

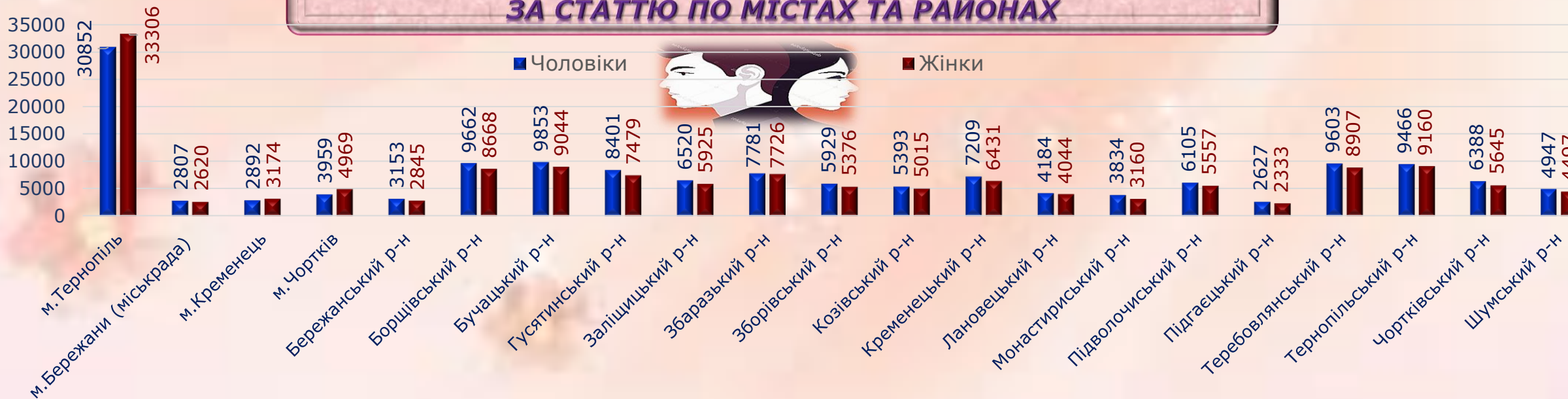



■ Міська та сільська місцевість
 ■ Міська місцевість
 ■ Сільська місцевість

■ Обидві статі ■ Чоловіки ■ Жінки

¹ За даними Всеукраїнського перепису населення на 5 грудня 2001 року, за інші роки - на 1 січня.

ЧИСЕЛЬНІСТЬ ПОСТІЙНОГО НАСЕЛЕННЯ У ВІЦІ 14-35 РОКІВ ЗА СТАТТЮ ПО МІСТАХ ТА РАЙОНАХ





У 2019 році у віці
14-35 років
одружилося
4705 чоловіків і
4999 жінок



У матерів у віці
14-35 років



народилося
7268 дітей

(92,0% від усіх живонароджених)

Серед
молоді
на
100
чоловіків
припадає
96
жінок



У 2019/20 навчальному році
у закладах вищої освіти навчалося
37623 особи у віці 15-34 роки

з них у:

КОЛЕДЖАХ,
ТЕХНІКУМАХ,
УЧИЛИЩАХ

6652

ІНСТИТУТАХ,
АКАДЕМІЯХ,
УНІВЕРСИТЕТАХ

30971

