



Держстат
Головне управління
статистики
у Тернопільській
області

www.te.ukrstat.gov.ua

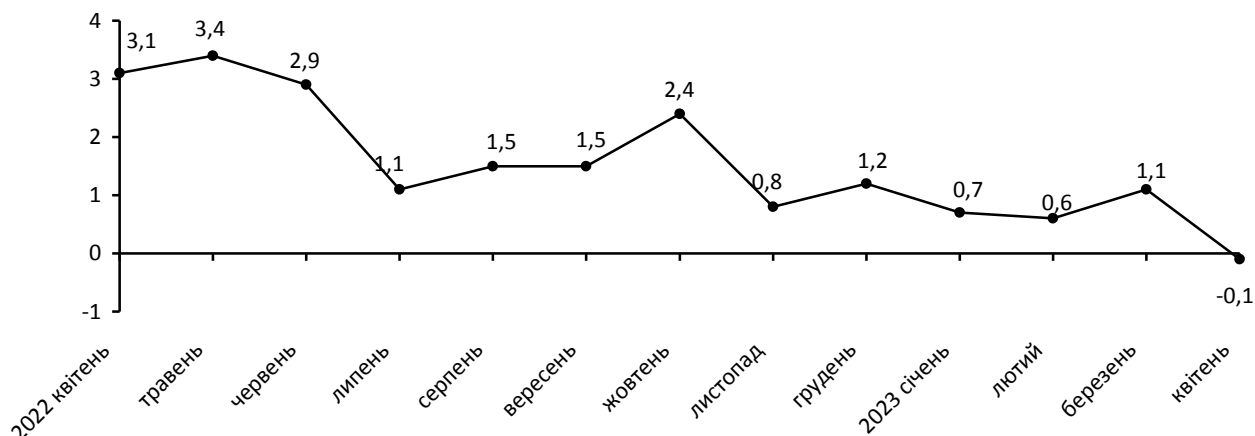
ЕКСПРЕС-ВИПУСК

15.05.2023

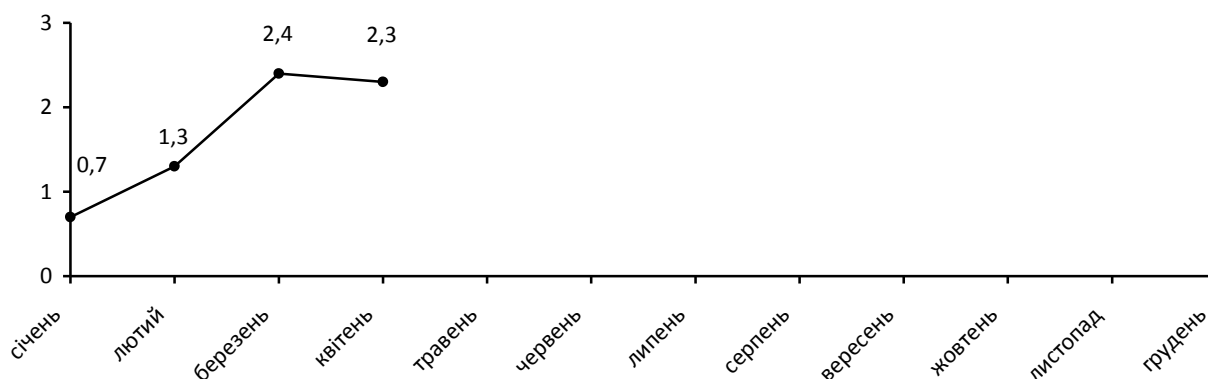
Індекси споживчих цін у Тернопільській області у квітні 2023 року

Ціни на споживчому ринку області в квітні 2023р. порівняно з попереднім місяцем знизились на 0,1%, по Україні – зросли на 0,2%, з початку року: по області зросли – на 2,3%, по Україні – на 3,2%.

Зміни споживчих цін (у % до попереднього місяця)



Зміни споживчих цін у 2023 році (у % до грудня попереднього року)



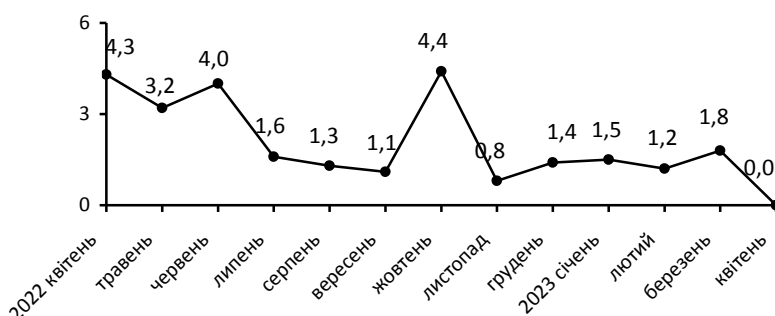
Зміни споживчих цін на товари та послуги

(відсотків)

	Квітень 2023 до	
	березня 2023	грудня 2022
Споживчі ціни	-0,1	2,3
Продукти харчування та безалкогольні напої	0,0	4,6
продукти харчування	0,0	4,7
хліб і хлібопродукти	-0,4	1,3
хліб	0,1	2,6
макаронні вироби	0,8	7,7
м'ясо та м'ясопродукти	2,9	3,6
риба та продукти з риби	-0,3	3,6
молоко	0,2	4,2
сир і м'який сир (творог)	0,1	2,8
яйця	-9,3	-7,5
масло	1,2	2,8
олія соняшникова	-2,6	-2,4
фрукти	-1,3	3,8
овочі	0,0	40,5
цукор	-1,5	-0,3
Безалкогольні напої	-0,2	3,1
Алкогольні напої, тютюнові вироби	1,8	6,0
Одяг і взуття	-2,6	1,3
Одяг	-1,2	1,8
Взуття	-4,5	0,2
Житло, вода, електроенергія, газ та інші види палива	0,3	-1,2
Утримання та ремонт житла	0,3	6,0
Водопостачання	0,0	0,0
Прибирання сміття	0,0	0,0
Каналізація	0,0	0,0
Послуги з управління багатоквартирними будинками	0,0	0,0
Електроенергія	0,0	0,0
Природний газ	0,0	0,0
Гаряча вода, опалення	0,0	0,0
Предмети домашнього вжитку, побутова техніка та поточне утримання житла	-0,2	1,5
Охорона здоров'я	1,1	3,9
Фармацевтична продукція, медичні товари та обладнання	1,6	5,3
Амбулаторні послуги	0,0	1,1
Транспорт	-1,0	-5,4
Паливо та мастила	-2,2	-12,9
Транспортні послуги	0,0	1,1
залізничний пасажирський транспорт	0,7	5,8
автодорожній пасажирський транспорт	0,0	0,9
Зв'язок	-0,4	0,1
Відпочинок і культура	0,2	-0,2
Освіта	0,0	1,8
Ресторани та готелі	2,4	4,5
Різні товари та послуги	-5,5	-2,6

На споживчому ринку області в квітні ціни на продукти харчування та безалкогольні напої залишились на рівні попереднього місяця. Найбільше (на 5,4%) подорожчала свинина. На 2,1–0,2% зросли ціни на яловичину, кисломолочну продукцію, м'ясо птиці, масло, макаронні вироби, молоко. Водночас на 9,3% подешевшали яйця, на 3,0–0,3% знизились ціни на продукти переробки зернових, соняшникову олію, рис, цукор, фрукти, рибу та продукти з риби.

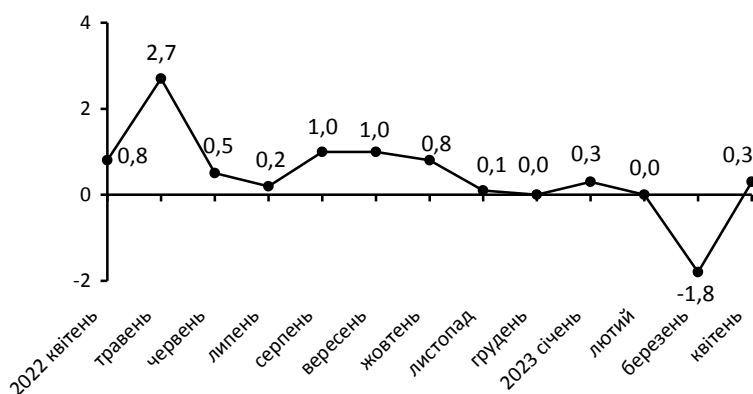
Зміни цін на продукти харчування та безалкогольні напої
(у % до попереднього місяця)



Ціни на алкогольні напої та тютюнові вироби підвищилися на 1,8%, у т.ч. на тютюнові вироби – на 2,3%, алкогольні напої – на 1,4%.

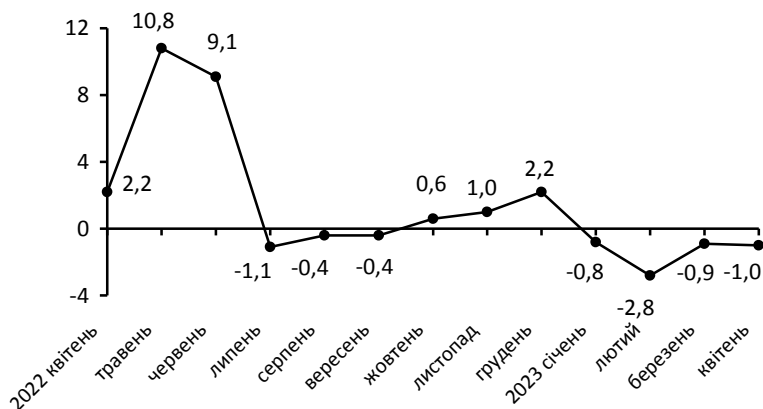
Зростання цін у сфері охорони здоров'я на 1,1% відбулося в першу чергу за рахунок подорожчання фармацевтичної продукції на 1,6%.

Зміни цін на житло, воду, електроенергію, газ та інші види палива
(у % до попереднього місяця)



Ціни на транспорт знизились на 1,0% через здешевлення палива та мастил на 2,2%. Водночас на 0,7% подорожчав проїзд у залізничному пасажирському транспорті.

Зміни цін на транспорт
(у % до попереднього місяця)



Географічне охоплення

Усі регіони України, крім тимчасово окупованої території Автономної Республіки Крим, м. Севастополя та частини тимчасово окупованих територій у Донецькій та Луганській областях. Відбір міст здійснюється на державному рівні та є репрезентативним для розрахунку ІСЦ для кожного регіону країни. Спостереження за змінами споживчих цін (тарифів) не проводиться в сільській місцевості.

Методологія та визначення

Індекс споживчих цін (ІСЦ, інфляція) є показником зміни в часі цін і тарифів на товари та послуги, які купує населення для невиробничого споживання. Розраховується щомісячно на основі даних про ціни (одержуються органами державної статистики шляхом щомісячної реєстрації цін і тарифів на споживчому ринку) та даних національних рахунків щодо витрат домогосподарств на кінцеве споживання по країні в цілому з подальшим розподілом (за результатами вибіркового обстеження умов життя домогосподарств).

Методологія розрахунку: http://ukrstat.gov.ua/norm_doc/2021/310/310.pdf.

Перегляд даних

Перегляд даних, розрахованих і оприлюднених раніше, не здійснюється.

Довідка: тел. (0352) 52-40-24; e-mail: ciny@te.ukrstat.gov.ua

Більше інформації: <http://www.te.ukrstat.gov.ua/statinfoCT.html> (Статистична інформація/Економічна статистика/Ціни)

© Головне управління статистики у Тернопільській області, 2023